

Koniunktura gospodarcza, opinie formułowane przez jednostki z siedzibą w województwie WIELKOPOLSKIM – wrzesień 2024 r.

Pogłębione pytania o aktualne zagadnienia gospodarcze – oceny i oczekiwania

30.09.2024 r.

↓ -5,9

Wskaźnik ogólnego klimatu koniunktury gospodarczej w przetwórstwie przemysłowym

We wrześniu br. w większości badanych obszarów gospodarki oceny koniunktury formułowane przez przedsiębiorców są pozytywne. Najbardziej optymistyczne nastroje gospodarcze panują wśród jednostek zajmujących się handlem detalicznym. W tym obszarze zaobserwowano również największą poprawę opinii – wzrost wartości wskaźnika ogólnego klimatu koniunktury o 10,0 w skali miesiąca. Korzystniejsze wobec

sierpnia br. oceny dotyczące sytuacji gospodarczej zarejestrowano także w sekcjach: budownictwo, transport i gospodarka magazynowa, a także informacja i komunikacja. Największy spadek wartości wskaźnika w porównaniu do poprzedniego miesiąca zanotowano w handlu hurtowym. Wśród tych jednostek opinie dotyczące koniunktury są pesymistyczne. Również oceny wyrażone przez przedsiębiorców zajmujących się przetwórstwem przemysłowym, a także zakwaterowaniem i gastronomią są bardziej negatywne niż w sierpniu br.

Do badania za bieżący miesiąc – odpowiedzi udzielane w okresie od 1 do 10 dnia bm. – dołączono moduł pytań dotyczących rynku pracy (wyniki w tablicy 2).

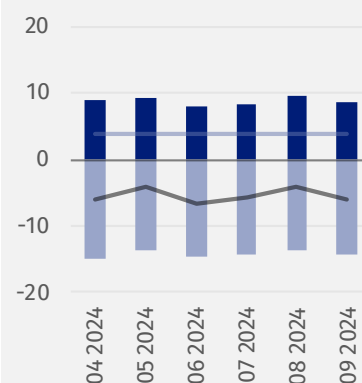
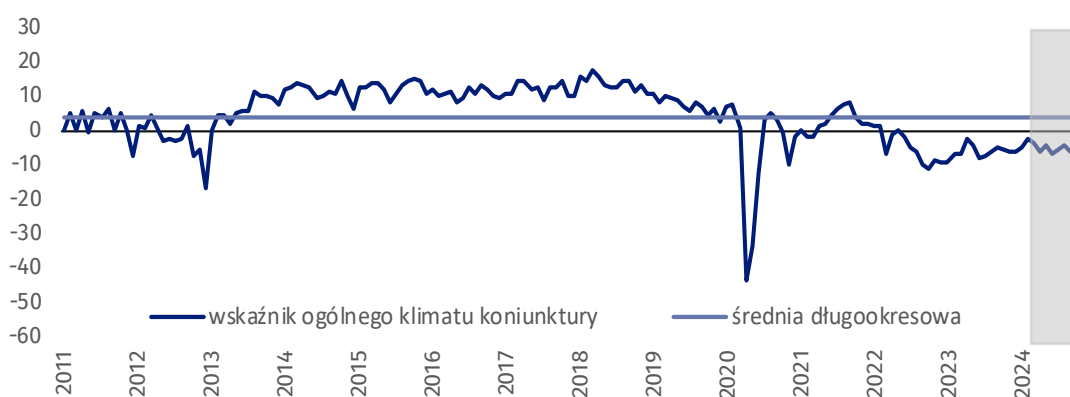
Wskaźnik ogólnego klimatu koniunktury i jego składowe w ostatnich sześciu miesiącach

■ Pogorszenie
■ Poprawa
— średnia długookresowa
— wskaźnik ogólnego klimatu koniunktury



Przetwórstwo przemysłowe (wykres 1)

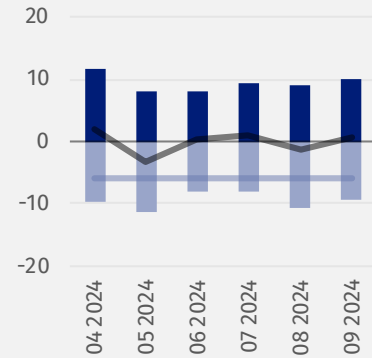
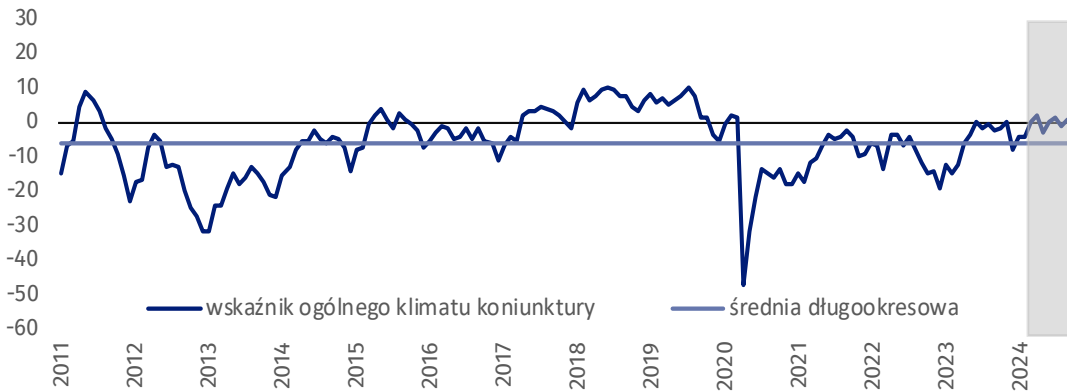
Wskaźnik ogólnego klimatu koniunktury kształtuje się na poziomie minus 5,9, tj. niższym niż przed miesiącem (minus 4,2).





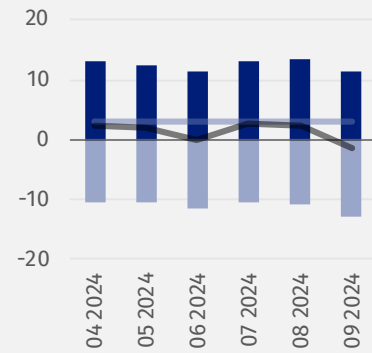
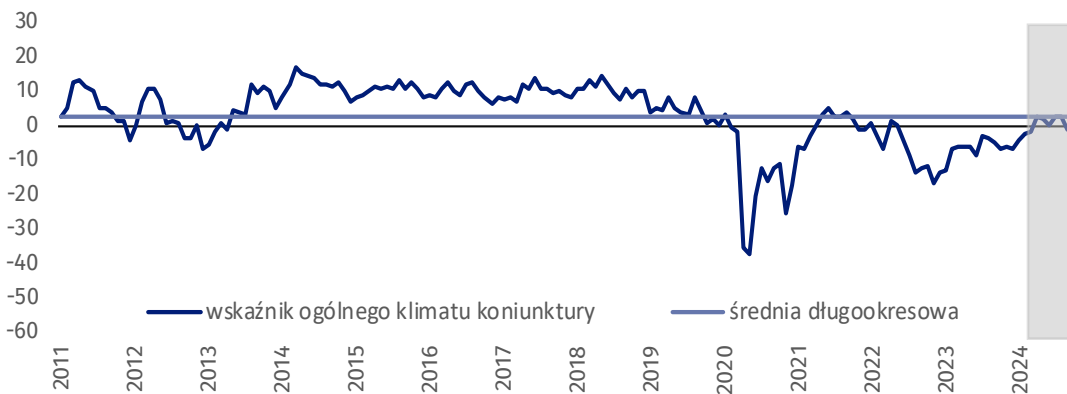
Budownictwo (wykres 2)

We wrześniu br. wskaźnik ogólnego klimatu koniunktury kształtuje się na poziomie plus 0,5, tj. wyższym niż w sierpniu (minus 1,4).



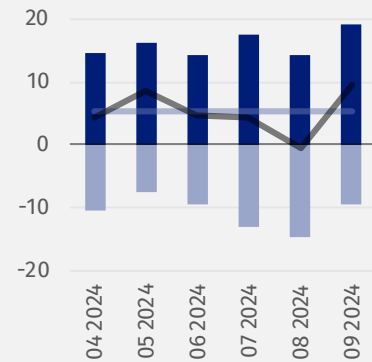
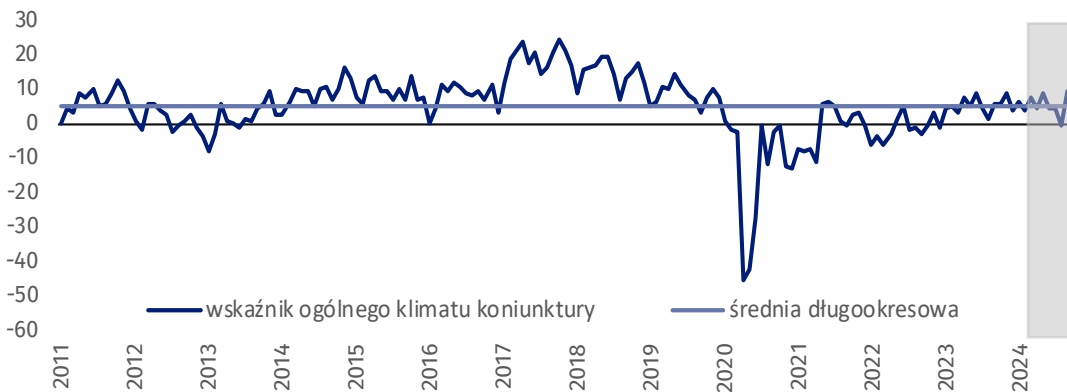
Handel hurtowy (wykres 3)

We wrześniu br. wskaźnik ogólnego klimatu koniunktury kształtuje się na poziomie minus 1,4, tj. niższym niż przed miesiącem (plus 2,4).



Handel detaliczny (wykres 4)

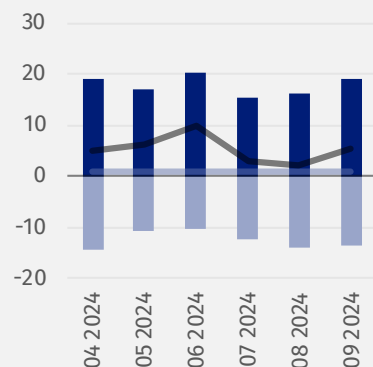
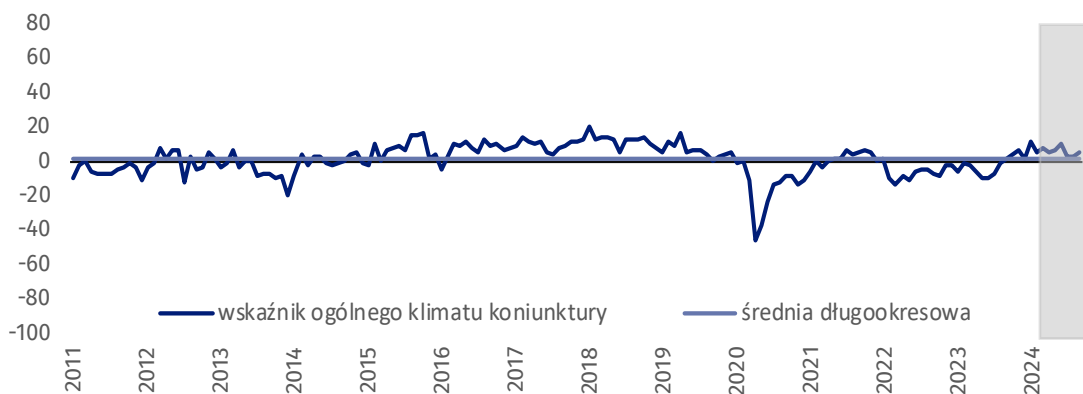
W bieżącym miesiącu wskaźnik ogólnego klimatu koniunktury kształtuje się na poziomie plus 9,5, tj. wyższym niż w sierpniu (minus 0,5).





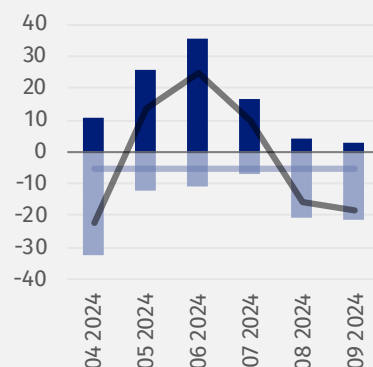
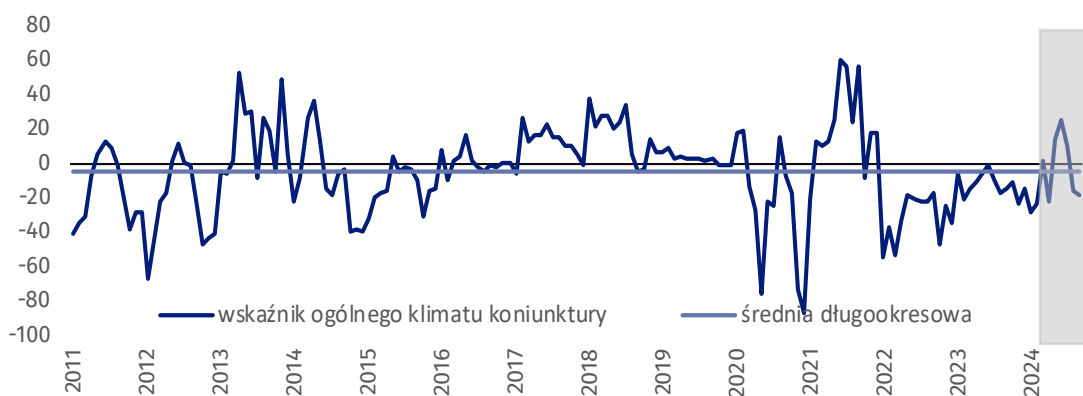
Transport i gospodarka magazynowa (wykres 5)

We wrześniu br. wskaźnik ogólnego klimatu koniunktury kształtuje się na poziomie plus 5,4, tj. wyższym niż przed miesiącem (plus 2,0).



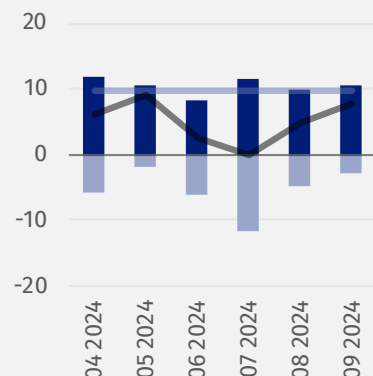
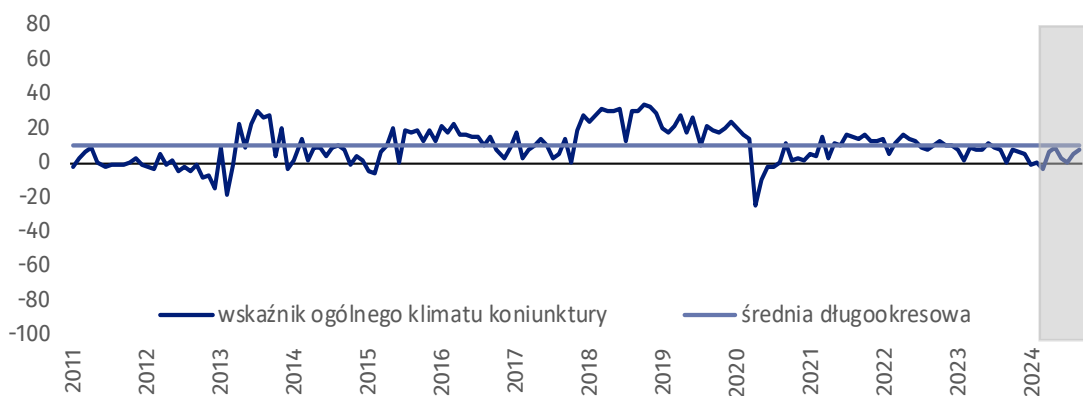
Zakwaterowanie i gastronomia (wykres 6)

W bieżącym miesiącu wskaźnik ogólnego klimatu koniunktury kształtuje się na poziomie minus 18,5, tj. niższym niż w sierpniu (minus 16,0).



Informacja i komunikacja (wykres 7)

Wskaźnik ogólnego klimatu koniunktury kształtuje się na poziomie plus 7,8, tj. wyższym niż w sierpniu (plus 4,9).








Tablica 1. Wskaźniki ogólnego klimatu koniunktury według rodzaju działalności

WYSZCZEGÓLNIENIE		Analogiczny miesiąc ubiegłego roku	Ubiegły miesiąc	Bieżący miesiąc	Średnia długookresowa
Przetwórstwo przemysłowe 	wskaźnik ogólnego klimatu koniunktury	-5,1	-4,2	-5,9	4,0
	składowa "diagnostyczna" wskaźnika	-6,6	-6,5	-8,4	5,0
	składowa "prognostyczna" wskaźnika	-3,5	-1,9	-3,3	3,0
Budownictwo 	wskaźnik ogólnego klimatu koniunktury	-2,7	-1,4	0,5	-6,1
	składowa "diagnostyczna" wskaźnika	0,3	0,4	4,1	-6,4
	składowa "prognostyczna" wskaźnika	-5,7	-3,1	-3,2	-5,7
Handel hurtowy 	wskaźnik ogólnego klimatu koniunktury	-4,8	2,4	-1,4	2,9
	składowa "diagnostyczna" wskaźnika	4,7	4,1	1,3	8,5
	składowa "prognostyczna" wskaźnika	-14,3	0,7	-4,1	-2,8
Handel detaliczny 	wskaźnik ogólnego klimatu koniunktury	5,5	-0,5	9,5	5,2
	składowa "diagnostyczna" wskaźnika	9,3	12,3	12,7	10,9
	składowa "prognostyczna" wskaźnika	1,7	-13,2	6,3	-0,5
Transport i gospodarka magazynowa 	wskaźnik ogólnego klimatu koniunktury	0,9	2,0	5,4	1,0
	składowa "diagnostyczna" wskaźnika	5,1	-2,2	7,8	4,7
	składowa "prognostyczna" wskaźnika	-3,3	6,2	2,9	-2,7
Zakwaterowanie i gastronomia 	wskaźnik ogólnego klimatu koniunktury	-14,6	-16,0	-18,5	-5,1
	składowa "diagnostyczna" wskaźnika	-12,3	-10,3	-13,6	-6,4
	składowa "prognostyczna" wskaźnika	-16,9	-21,6	-23,3	-3,9
Informacja i komunikacja 	wskaźnik ogólnego klimatu koniunktury	0,4	4,9	7,8	9,7
	składowa "diagnostyczna" wskaźnika	6,9	3,1	9,7	17,7
	składowa "prognostyczna" wskaźnika	-6,2	6,6	5,8	1,7

Pogłębione pytania o aktualne zagadnienia gospodarcze – oceny i oczekiwania

Badanie zostało przeprowadzone od 1 do 10 dnia bieżącego miesiąca na próbie jednostek przemysłowych, budowlanych, handlowych i usługowych. Odpowiedzi na cały dodatkowy blok pytań są udzielane na zasadzie dobrowolności. W poniższej tabeli we wszystkich pytaniach prezentowany jest procent (ważony) odpowiedzi respondentów na dany wariant. Dane zostały zagregowane zgodnie z metodologią agregacji (ważenia) stosowaną standardowo w badaniu koniunktury gospodarczej.

Tablica 2. Pogłębione pytania o aktualne zagadnienia gospodarcze

Pytania					
	Przetwórstwo przemysłowe	Budownictwo	Handel hurtowy	Handel detaliczny	Usługi
RYNEK PRACY					
1. Czy zamierzają Państwo w najbliższych trzech miesiącach:					
w przypadku pracowników relatywnie łatwych do zastąpienia – w porównaniu z aktualną sytuacją:					
zwiększyć zatrudnienie	5,1	7,5	2,4	7,9	4,5
utrzymać zatrudnienie	78,8	84,6	89,2	76,3	90,1
ograniczyć zatrudnienie	16,1	7,9	8,4	15,8	5,4
w przypadku pracowników relatywnie trudnych do zastąpienia – w porównaniu z aktualną sytuacją:					
zwiększyć zatrudnienie	2,9	8,5	2,1	2,7	5,0
utrzymać zatrudnienie	93,8	87,4	94,1	92,9	92,4
ograniczyć zatrudnienie	3,3	4,1	3,8	4,4	2,6
2. Które z poniższych czynników i w jakim stopniu wpłyną na poziom wynagrodzenia pracowników w Państwa firmie w najbliższych trzech miesiącach:					
w istotnym stopniu					
utrzymanie realnej wartości wynagrodzeń (podwyżki inflacyjne)	54,9	52,5	39,1	50,5	53,6
sytuacja finansowa firmy	64,1	65,0	63,6	53,7	61,4
utrzymanie konkurencyjnych płac	32,0	36,1	23,8	39,9	24,6
inne	11,0	8,3	19,5	22,4	8,9
w małym stopniu/brak wpływu					
utrzymanie realnej wartości wynagrodzeń (podwyżki inflacyjne)	30,9	35,8	43,2	39,5	29,3
sytuacja finansowa firmy	23,3	19,2	26,7	38,7	27,6
utrzymanie konkurencyjnych płac	35,8	37,7	43,2	35,5	40,4
inne	37,0	45,1	29,9	35,7	38,6
3. W jakim stopniu Państwa decyzje w zakresie zatrudnienia i wynagrodzeń w najbliższych trzech miesiącach oparte są:					
w istotnym stopniu					
na podstawie bieżących danych	68,8	65,2	53,2	64,7	61,6
na podstawie oczekiwań dotyczących zmian jakie mogą nastąpić w długim okresie (rok)	48,0	34,0	27,5	25,4	41,2
w małym stopniu/brak wpływu					
na podstawie bieżących danych	30,8	34,3	45,8	35,3	38,4
na podstawie oczekiwań dotyczących zmian jakie mogą nastąpić w długim okresie (rok)	49,2	61,8	69,8	74,3	56,1

W przypadku cytowania danych Głównego Urzędu Statystycznego prosimy o zamieszczenie informacji: „Źródło danych GUS”, a w przypadku publikowania obliczeń dokonanych na danych opublikowanych przez GUS prosimy o zamieszczenie informacji: „Opracowanie własne na podstawie danych GUS”.

Opracowanie merytoryczne:
Urząd Statystyczny w Zielonej Górze

Dyrektor Roman Fedak
Tel: 68 322 31 12

Rzeczposzechnianie:
Rzecznik Prasowy Prezesa GUS


Karolina Banaszek
Tel: 695 255 011

Wydział Współpracy z Mediami


Tel: 22 608 38 04


e-mail: obslugaprasowa@stat.gov.pl


 www.stat.gov.pl

 [@GUS_STAT](https://twitter.com/GUS_STAT)

 [@GlownyUrzadStatystyczny](https://www.facebook.com/GlownyUrzadStatystyczny)

 [gus_stat](https://www.instagram.com/gus_stat)

 [glownyurządstatystycznygus](https://www.youtube.com/glownyurządstatystycznygus)

 [glownyurządstatystyczny](https://www.linkedin.com/company/glownyurządstatystyczny)

Powiązane opracowania

[Koniunktura gospodarcza w przetwórstwie przemysłowym, budownictwie, handlu i usługach](#)

Informacje sygnałne – opinie formułowane przez jednostki z siedzibą w danym województwie dostępne na stronach Urzędów Statystycznych

[Badanie koniunktury gospodarczej – zeszyt metodologiczny](#)

Temat dostępny w bazach danych

[Dziedzinowa Baza Wiedzy Koniunktura Gospodarcza](#)

[Bank Danych Makroekonomicznych \(BDM\)](#)

Ważniejsze pojęcia dostępne w słowniku

[Koniunktura gospodarcza](#)