

# Koniunktura gospodarcza, opinie formułowane przez jednostki z siedzibą w województwie WIELKOPOLSKIM – czerwiec 2024 r.

Pogłębione pytania o aktualne zagadnienia gospodarcze – oceny i oczekiwania

28.06.2024 r.

↓ -6,6

Wskaźnik ogólnego klimatu koniunktury gospodarczej w przetwórstwie przemysłowym

W czerwcu br. w większości badanych obszarów gospodarki oceny koniunktury formułowane przez przedsiębiorców są pozytywne. Najbardziej optymistyczne nastroje gospodarcze panują wśród jednostek prowadzących działalność w zakresie zakwaterowania i gastronomii. W tej sekcji odnotowano również największy wzrost wartości wskaźnika ogólnego klimatu koniunktury, o 11,4 w skali miesiąca.

Korzystniejsze niż w maju br. opinie formułują także przedsiębiorcy zajmujący się budownictwem oraz transportem i gospodarką magazynową. Pogorszenie ocen odnotowano w sekcji informacja i komunikacja – spadek wartości wskaźnika o 6,6 w porównaniu z poprzednim miesiącem. Podmioty prowadzące działalność w zakresie przetwórstwa przemysłowego oraz handlu hurtowego oceniają koniunkturę negatywnie i na poziomie nieco niższym niż w maju br.

Do badania za bieżący miesiąc – odpowiedzi udzielane w okresie od 1 do 10 dnia bm. – dołączono moduł pytań dotyczących rynku pracy (wyniki w tablicy 2).

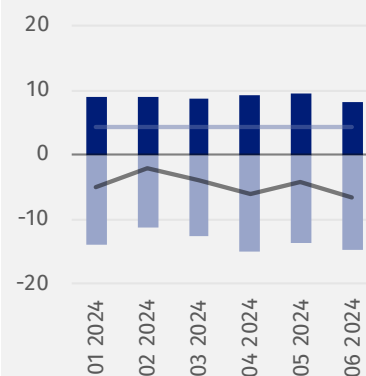
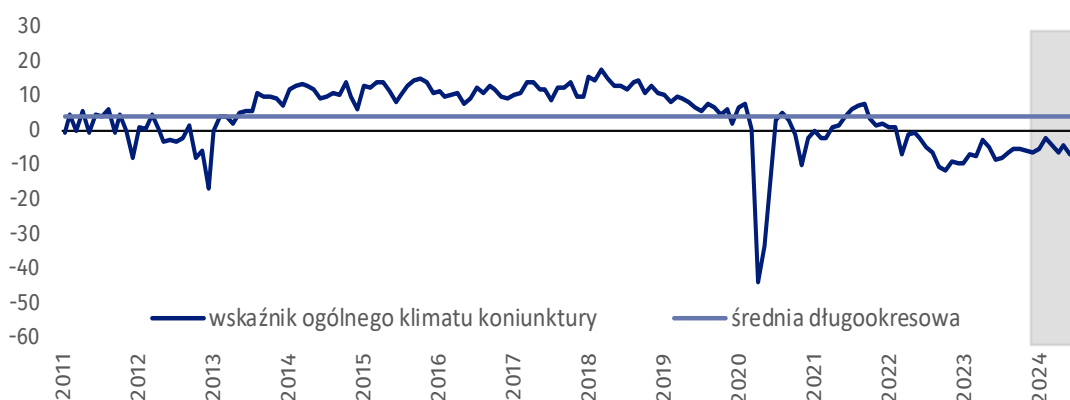
Wskaźnik ogólnego klimatu koniunktury i jego składowe w ostatnich sześciu miesiącach

■ Pogorszenie  
■ Poprawa  
— średnia długookresowa  
— wskaźnik ogólnego klimatu koniunktury



## Przetwórstwo przemysłowe (wykres 1)

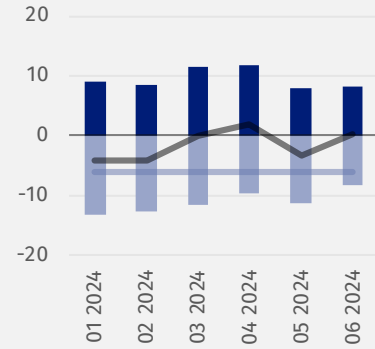
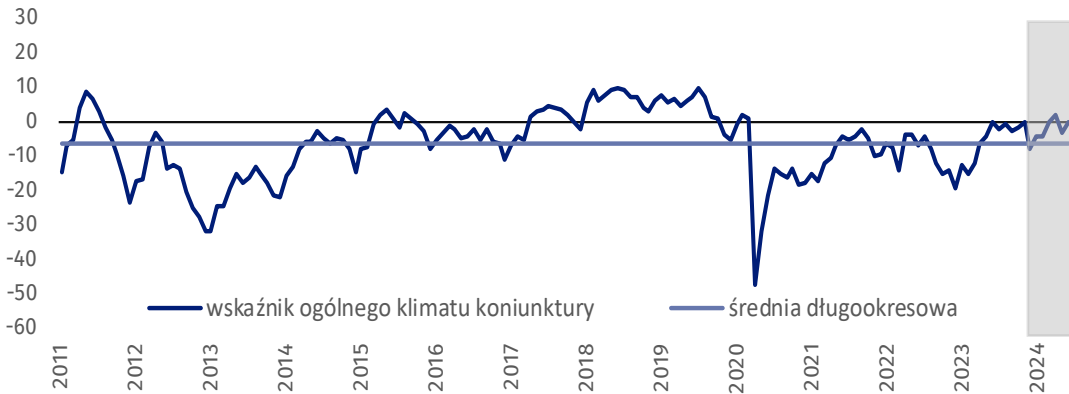
Wskaźnik ogólnego klimatu koniunktury kształtuje się na poziomie minus 6,6, tj. niższym niż przed miesiącem (minus 4,2).





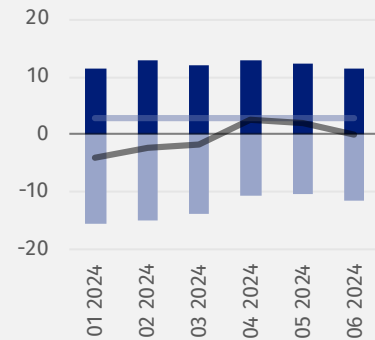
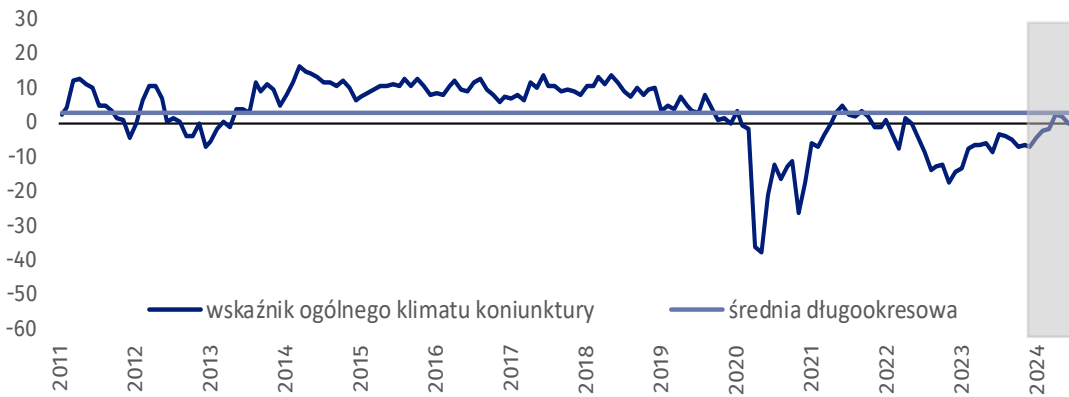
### Budownictwo (wykres 2)

W czerwcu br. wskaźnik ogólnego klimatu koniunktury kształtuje się na poziomie plus 0,2, tj. wyższym niż w maju (minus 3,2).



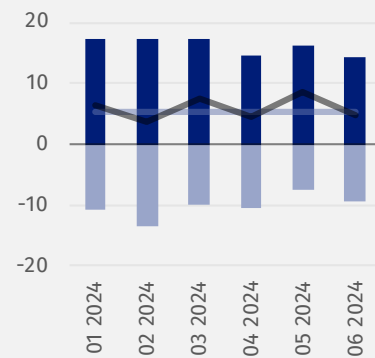
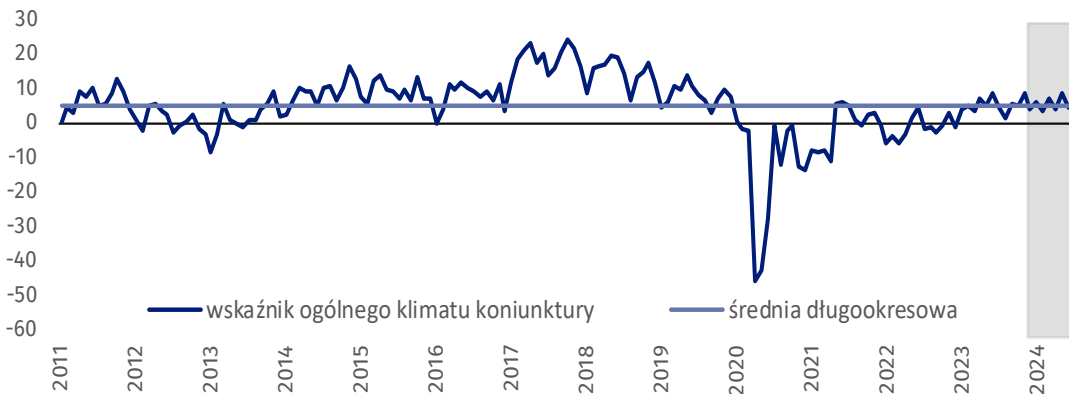
### Handel hurtowy (wykres 3)

W czerwcu br. wskaźnik ogólnego klimatu koniunktury kształtuje się na poziomie minus 0,2, tj. niższym niż przed miesiącem (plus 1,9).



### Handel detaliczny (wykres 4)

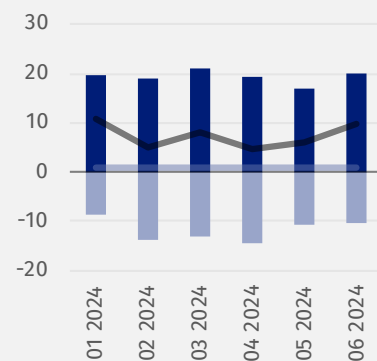
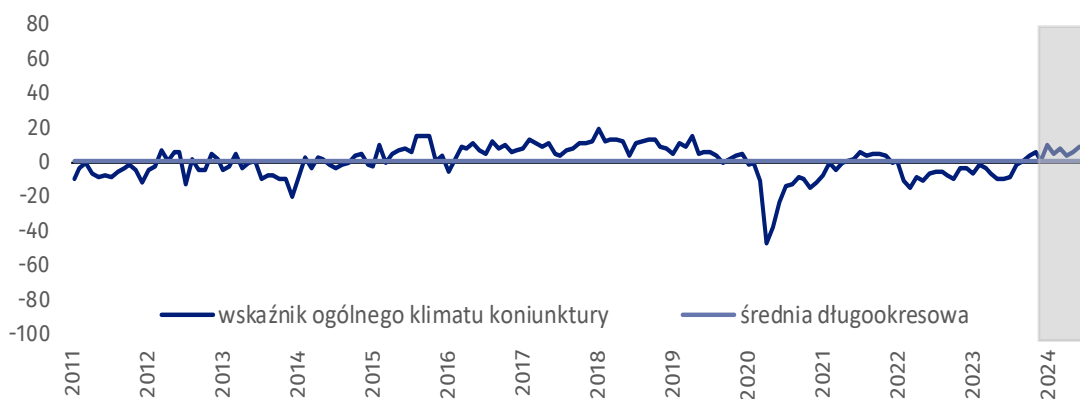
W bieżącym miesiącu wskaźnik ogólnego klimatu koniunktury kształtuje się na poziomie plus 4,7, tj. niższym niż w maju (plus 8,6).





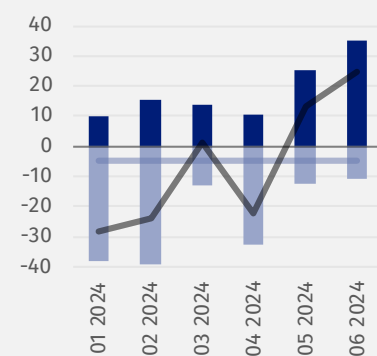
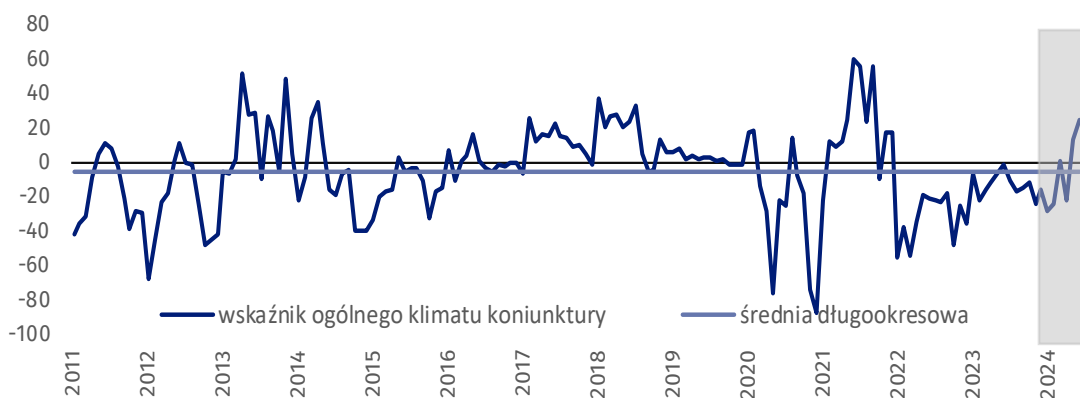
### Transport i gospodarka magazynowa (wykres 5)

W czerwcu br. wskaźnik ogólnego klimatu koniunktury kształtuje się na poziomie plus 9,7, tj. wyższym niż przed miesiącem (plus 6,1).



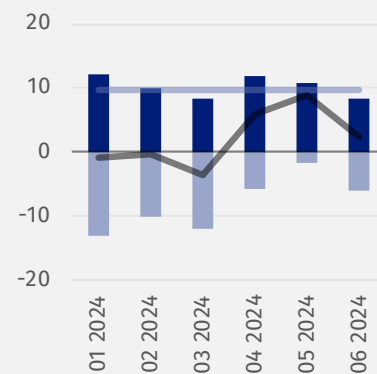
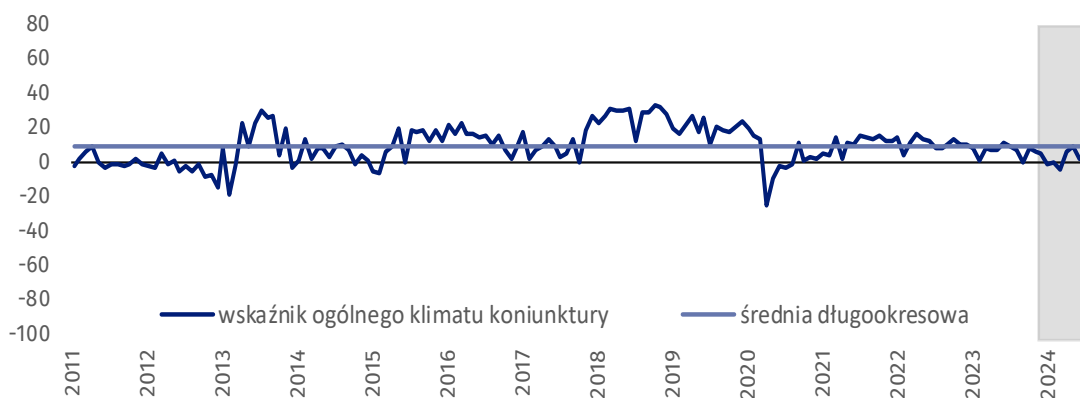
### Zakwaterowanie i gastronomia (wykres 6)

W bieżącym miesiącu wskaźnik ogólnego klimatu koniunktury kształtuje się na poziomie plus 24,7, tj. wyższym niż w maju (plus 13,3).



### Informacja i komunikacja (wykres 7)

Wskaźnik ogólnego klimatu koniunktury kształtuje się na poziomie plus 2,4, tj. niższym niż w maju (plus 9,0).








**Tablica 1. Wskaźniki ogólnego klimatu koniunktury według rodzaju działalności**

WYSZCZEGÓLNIENIE		Analogiczny miesiąc ubiegłego roku	Ubiegły miesiąc	<b>Bieżący miesiąc</b>	Średnia długookresowa
<b>Przetwórstwo przemysłowe</b> 	wskaźnik ogólnego klimatu koniunktury	-8,2	-4,2	<b>-6,6</b>	4,2
	składowa "diagnostyczna" wskaźnika	-6,2	-5,7	<b>-5,8</b>	5,2
	składowa "prognostyczna" wskaźnika	-10,1	-2,7	<b>-7,3</b>	3,1
<b>Budownictwo</b> 	wskaźnik ogólnego klimatu koniunktury	0,1	-3,2	<b>0,2</b>	-6,2
	składowa "diagnostyczna" wskaźnika	3,6	-3,2	<b>0,8</b>	-6,5
	składowa "prognostyczna" wskaźnika	-3,4	-3,2	<b>-0,5</b>	-5,8
<b>Handel hurtowy</b> 	wskaźnik ogólnego klimatu koniunktury	-8,5	1,9	<b>-0,2</b>	2,9
	składowa "diagnostyczna" wskaźnika	-1,0	2,4	<b>0,8</b>	8,6
	składowa "prognostyczna" wskaźnika	-15,9	1,4	<b>-1,2</b>	-2,9
<b>Handel detaliczny</b> 	wskaźnik ogólnego klimatu koniunktury	8,8	8,6	<b>4,7</b>	5,2
	składowa "diagnostyczna" wskaźnika	16,1	15,0	<b>9,9</b>	10,9
	składowa "prognostyczna" wskaźnika	1,4	2,1	<b>-0,6</b>	-0,5
<b>Transport i gospodarka magazynowa</b> 	wskaźnik ogólnego klimatu koniunktury	-9,4	6,1	<b>9,7</b>	0,9
	składowa "diagnostyczna" wskaźnika	-3,1	5,2	<b>13,9</b>	4,7
	składowa "prognostyczna" wskaźnika	-15,7	6,9	<b>5,5</b>	-2,8
<b>Zakwaterowanie i gastronomia</b> 	wskaźnik ogólnego klimatu koniunktury	-0,8	13,3	<b>24,7</b>	-5,1
	składowa "diagnostyczna" wskaźnika	5,4	-19,0	<b>-15,9</b>	-6,3
	składowa "prognostyczna" wskaźnika	-7,0	45,5	<b>65,2</b>	-3,8
<b>Informacja i komunikacja</b> 	wskaźnik ogólnego klimatu koniunktury	11,8	9,0	<b>2,4</b>	9,8
	składowa "diagnostyczna" wskaźnika	25,7	10,7	<b>1,8</b>	17,9
	składowa "prognostyczna" wskaźnika	-2,2	7,2	<b>3,0</b>	1,7

# Pogłębione pytania o aktualne zagadnienia gospodarcze – oceny i oczekiwania

Badanie zostało przeprowadzone od 1 do 10 dnia bieżącego miesiąca na próbie jednostek przemysłowych, budowlanych, handlowych i usługowych. Odpowiedzi na cały dodatkowy blok pytań są udzielane na zasadzie dobrowolności. W poniższej tabeli we wszystkich pytaniach prezentowany jest procent (ważony) odpowiedzi respondentów na dany wariant. Dane zostały zagregowane zgodnie z metodologią agregacji (ważenia) stosowaną standardowo w badaniu koniunktury gospodarczej.

**Tablica 2. Pogłębione pytania o aktualne zagadnienia gospodarcze**

Pytania					
	Przetwórstwo przemysłowe	Budownictwo	Handel hurtowy	Handel detaliczny	Usługi
<b>RYNEK PRACY</b>					
<b>1. Czy zamierzają Państwo w najbliższych trzech miesiącach:</b>					
<b>w przypadku pracowników relatywnie łatwych do zastąpienia – w porównaniu z aktualną sytuacją:</b>					
zwiększyć zatrudnienie	7,4	4,3	3,6	10,7	6,8
utrzymać zatrudnienie	80,5	89,6	86,0	84,0	86,5
ograniczyć zatrudnienie	12,1	6,1	10,4	5,3	6,7
<b>w przypadku pracowników relatywnie trudnych do zastąpienia – w porównaniu z aktualną sytuacją:</b>					
zwiększyć zatrudnienie	2,6	6,9	1,0	5,4	2,3
utrzymać zatrudnienie	92,3	90,6	95,2	92,8	94,5
ograniczyć zatrudnienie	5,1	2,5	3,8	1,8	3,2
<b>2. Które z poniższych czynników i w jakim stopniu wpłyną na poziom wynagrodzenia pracowników w Państwa firmie w najbliższych trzech miesiącach:</b>					
<b>w istotnym stopniu</b>					
utrzymanie realnej wartości wynagrodzeń (podwyżki inflacyjne)	52,8	60,3	39,3	45,8	56,2
sytuacja finansowa firmy	65,5	59,7	58,8	52,2	62,7
utrzymanie konkurencyjnych płac	31,0	34,6	29,0	35,9	35,1
inne	8,6	14,3	23,3	14,7	12,0
<b>w małym stopniu/brak wpływu</b>					
utrzymanie realnej wartości wynagrodzeń (podwyżki inflacyjne)	36,9	27,8	44,7	38,3	32,8
sytuacja finansowa firmy	21,5	24,7	28,0	27,3	21,7
utrzymanie konkurencyjnych płac	36,1	40,8	33,8	25,0	36,8
inne	42,6	43,9	31,2	26,0	46,9
<b>3. W jakim stopniu Państwa decyzje w zakresie zatrudnienia i wynagrodzeń w najbliższych trzech miesiącach oparte są:</b>					
<b>w istotnym stopniu</b>					
na podstawie bieżących danych	69,5	70,8	56,2	62,2	70,8
na podstawie oczekiwań dotyczących zmian jakie mogą nastąpić w długim okresie (rok)	44,1	45,0	24,0	37,7	42,0
<b>w małym stopniu/brak wpływu</b>					
na podstawie bieżących danych	29,8	29,1	43,6	35,2	28,8
na podstawie oczekiwań dotyczących zmian jakie mogą nastąpić w długim okresie (rok)	52,8	52,4	73,6	59,5	57,6

W przypadku cytowania danych Głównego Urzędu Statystycznego prosimy o zamieszczenie informacji: „Źródło danych GUS”, a w przypadku publikowania obliczeń dokonanych na danych opublikowanych przez GUS prosimy o zamieszczenie informacji: „Opracowanie własne na podstawie danych GUS”.

Opracowanie merytoryczne:  
**Urząd Statystyczny w Zielonej Górze**


**Dyrektor Roman Fedak**  
Tel: 68 322 31 12

Rozpowszechnianie:  
**Wydział Współpracy z Mediami**


Tel. komórkowy: +48 695 255 032  
Tel. stacjonarne: +48 22 608 38 04, +48 22 449 41 45,  
+48 22 608 30 09

**e-mail: [obslugaprasowa@stat.gov.pl](mailto:obslugaprasowa@stat.gov.pl)**

 [www.stat.gov.pl](http://www.stat.gov.pl)

 @GUS\_STAT

 @GlownyUrzadStatystyczny

 gus\_stat

 glownyurządstatystycznygus

 glownyurządstatystyczny

### **Powiązane opracowania**

[Koniunktura gospodarcza w przetwórstwie przemysłowym, budownictwie, handlu i usługach](#)

Informacje sygnałne – opinie formułowane przez jednostki z siedzibą w danym województwie dostępne na stronach Urzędów Statystycznych

[Badanie koniunktury gospodarczej – zeszyt metodologiczny](#)

### **Temat dostępny w bazach danych**

[Dziedzinowa Baza Wiedzy Koniunktura Gospodarcza](#)

[Bank Danych Makroekonomicznych \(BDM\)](#)

### **Ważniejsze pojęcia dostępne w słowniku**

[Koniunktura gospodarcza](#)