

Dział XXI. Rachunki regionalne Chapter XXI. Regional accounts

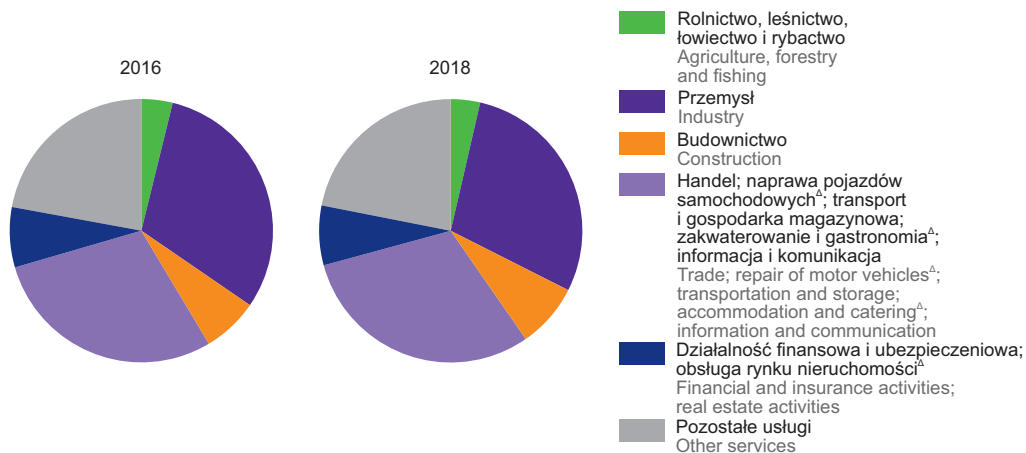
TABLE 1 (141). **PRODUKT KRAJOWY BRUTTO (ceny bieżące)**
GROSS DOMESTIC PRODUCT (current prices)

WYSZCZEGÓLNIENIE SPECIFICATION	2016	2017	2018	2016	2017	2018
	w mln zł	in million PLN		w odsetkach	in percent	
OGÓŁEM TOTAL	183904	196895	208190	.	.	.
W tym wartość dodana brutto Of which gross value added	162469	172918	182276	100,0	100,0	100,0
w tym sektor: of which sector:						
przedsiębiorstw niefinansowych non-financial corporations	87856	93021	99594	54,1	53,8	54,6
instytucji rządowych i samorządowych general government	19858	20815	21969	12,2	12,0	12,1
gospodarstw domowych households	49155	52874	54141	30,3	30,6	29,7
Rolnictwo, leśnictwo, łowiectwo i rybactwo Agriculture, forestry and fishing	6229	7778	6567	3,8	4,5	3,6
Przemysł Industry	49928	50128	52562	30,7	29,0	28,8
w tym przetwórstwo przemysłowe of which manufacturing	43977	44250	46839	27,1	25,6	25,7
Budownictwo Construction	11143	12172	14402	6,9	7,0	7,9
Handel; naprawa pojazdów samochodowych ^a ; transport i gospodarka magazynowa; zakwaterowanie i gastronomia ^a ; informacja i komunikacja	47235	52360	55475	29,1	30,3	30,4
Trade; repair of motor vehicles ^a ; transportation and storage; accommodation and catering ^a ; information and communication						
Działalność finansowa i ubezpieczeniowa; obsługa rynku nieruchomości ^a	12004	12640	13340	7,4	7,3	7,3
Financial and insurance activities; real estate activities						
Pozostałe usługi Other services	35931	37840	39930	22,1	21,9	21,9
NA 1 MIESZKAŃCĄ^a PER CAPITA^a	52880	56498	59643	.	.	.

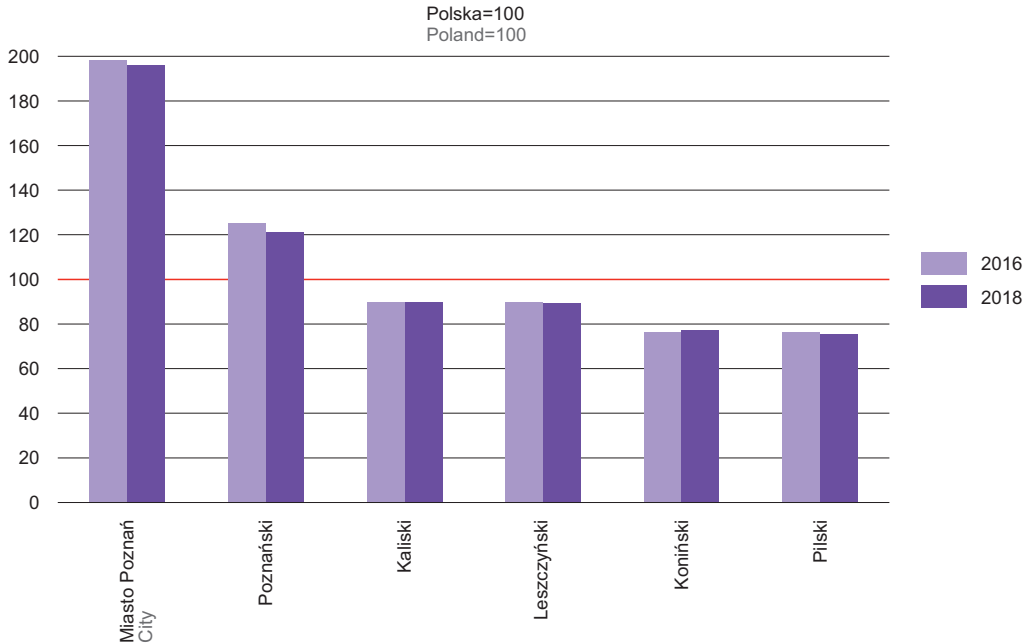
a W złotych.
a In PLN.

WYKRES 1 (84). **WARTOŚĆ DODANA BRUTTO WEDŁUG RODZAJÓW DZIAŁALNOŚCI
(ceny bieżące)**

CHART 1 (84). **GROSS VALUE ADDED BY KIND OF ACTIVITY (current prices)**



WYKRES 2 (85). **PRODUKT KRAJOWY BRUTTO NA 1 MIESZKAŃCA W PODREGIONACH WOJEWÓDZTWA (ceny bieżące)**
 CHART 2 (85). **GROSS DOMESTIC PRODUCT PER CAPITA IN SUBREGIONS OF THE VOIVODSHIP (current prices)**

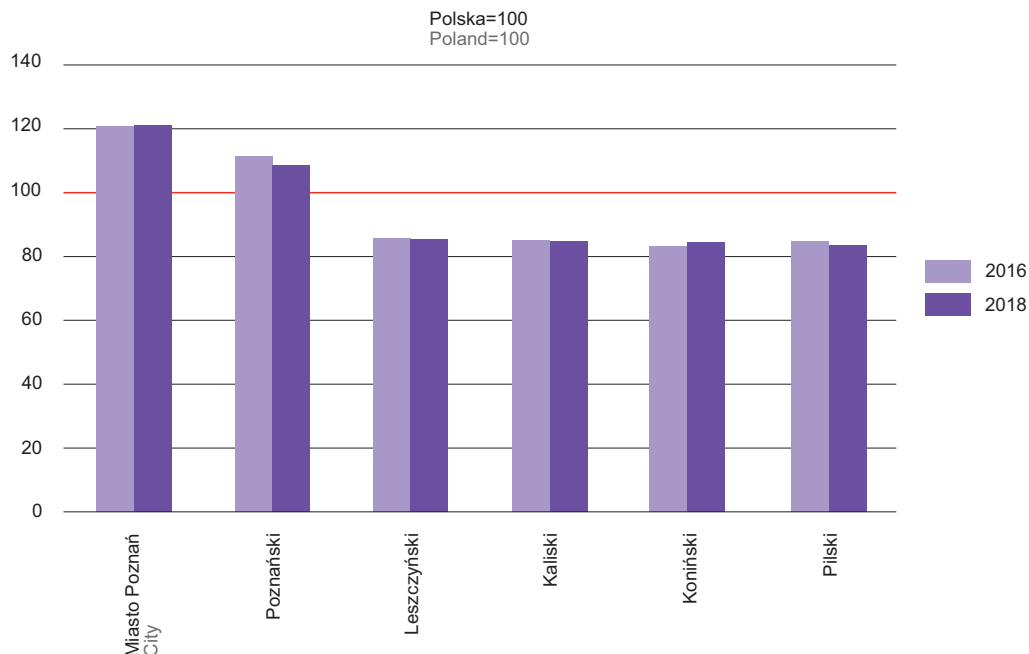


TABL. 2 (142). **WARTOŚĆ DODANA BRUTTO NA 1 PRACUJĄCEGO (ceny bieżące)**
 GROSS VALUE ADDED PER EMPLOYED PERSONS (current prices)

WYSZCZEGÓLNIENIE	2016	2017	2018	SPECIFICATION
	w zł in PLN			
O G Ó Ł E M	111639	115696	120182	T O T A L
Rolnictwo, leśnictwo, łowiectwo i rybactwo	30551	38160	32349	Agriculture, forestry and fishing
Przemysł	140477	137072	140442	Industry
w tym przetwórstwo przemysłowe	133641	130410	134838	of which manufacturing
Budownictwo	118772	125509	142616	Construction
Handel; naprawa pojazdów samochodowych ^a ; transport i gospodarka magazynowa; zakwaterowanie i gastronomia ^a ; informacja i komunikacja	124395	132578	137952	Trade; repair of motor vehicles ^a ; transportation and storage; accommodation and catering ^a ; information and communication
Działalność finansowa i ubezpieczeniowa; obsługa rynku nieruchomości ^a	256140	263947	283283	Financial and insurance activities; real estate activities
Pozostałe usługi	95660	98224	102600	Other services

WYKRES 3 (86). **WARTOŚĆ DODANA BRUTTO NA 1 PRACUJĄCEGO W PODREGIONACH WOJEWÓDZTWA (ceny bieżące)**

CHART 3 (86). **GROSS VALUE ADDED PER EMPLOYED PERSON IN SUBREGIONS OF THE VOIVODSHIP (current prices)**



TABL. 3 (143). **PODSTAWOWE ELEMENTY RACHUNKU PRODUKCJI I RACHUNKU TWORZENIA DOCHODÓW (ceny bieżące)**

BASIC ELEMENTS OF PRODUCTION ACCOUNT AND GENERATION OF INCOME ACCOUNT (current prices)

WYSZCZEGÓLNIENIE	2016	2017	2018	SPECIFICATION
	w mln zł in million PLN			
Produkcja globalna	381909	415266	440842	Gross output
Zużycie pośrednie	219440	242348	258566	Intermediate consumption
Wartość dodana brutto	162469	172918	182276	Gross value added
w tym koszty związane z zatrudnieniem	67384	72829	78796	of which compensation of employees
Nadwyżka operacyjna brutto	95742	99963	103062	Gross operating surplus

TABL. 4 (144). **NOMINALNE DOCHODY W SEKTORZE GOSPODARSTW DOMOWYCH**
NOMINAL INCOME IN THE HOUSEHOLDS SECTOR

WYSZCZEGÓLNIENIE	2016	2017	2018	SPECIFICATION
Dochody pierwotne brutto:				Gross primary income:
w milionach złotych	116255	124015	129734	in million PLN
na 1 mieszkańca w zł	33428	35586	37167	per capita in PLN
Dochody do dyspozycji brutto:				Gross disposable income:
w milionach złotych	107015	113362	116142	in million PLN
na 1 mieszkańca w zł	30771	32529	33273	per capita in PLN