

Dział XIX. Inwestycje. Środki trwałe Chapter XIX. Investments. Fixed assets

Inwestycje Investments

TABL. 1 (143). NAKŁADY INWESTYCYJNE^a (ceny bieżące)
INVESTMENT OUTLAYS^a (current prices)

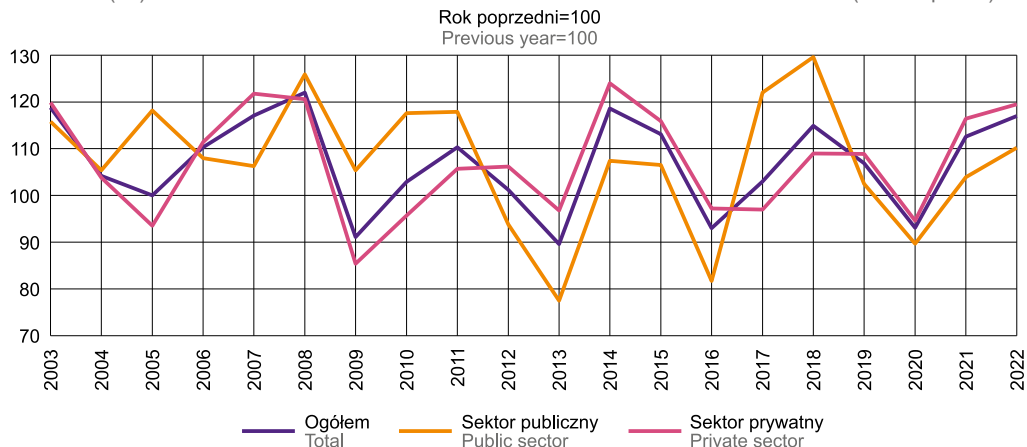
WYSZCZEGÓLNIENIE	2015	2019	2020	2022	SPECIFICATION
	w mln zł		in million PLN		
O G Ó Ł E M	25329,0	29789,5	27736,0	36528,7	T O T A L
sektor publiczny	6988,1	9260,5	8310,4	9510,9	public sector
sektor prywatny	18340,9	20529,0	19425,6	27017,8	private sector
Rolnictwo, leśnictwo, łowiectwo i rybactwo	897,6	882,5	839,0	1102,5	Agriculture, forestry and fishing
Przemysł	11685,1	10960,8	10826,5	13541,2	Industry
górnictwo i wydobywanie	135,5	89,4	126,2	120,5	mining and quarrying
przetwórstwo przemysłowe	8064,1	8019,2	7051,4	9372,9	manufacturing
wytwarzanie i zaopatrywanie w energię elektryczną, gaz, parę wodną i gorącą wodę ^a	1429,1	1775,5	2565,0	2783,8	electricity, gas, steam and air conditioning supply
dostawa wody; gospodarowanie ściekami i odpadami; rekultywacja ^a	2056,3	1076,8	1084,0	1264,0	water supply; sewerage, waste management and remediation activities
Budownictwo	1781,8	688,5	784,5	752,4	Construction
Handel; naprawa pojazdów samochodowych ^a	1967,1	3408,9	3546,1	5255,3	Trade; repair of motor vehicles ^a
Transport i gospodarka magazynowa ^b	3020,3	5227,5	3812,3	5394,2	Transportation and storage ^b
Zakwaterowanie i gastronomia ^a	127,3	187,0	86,5	244,7	Accommodation and catering ^a
Informacja i komunikacja	535,6	736,4	691,0	1273,9	Information and communication
Działalność finansowa i ubezpieczeniowa	163,7	180,4	92,3	106,6	Financial and insurance activities
Obsługa rynku nieruchomości ^a	2803,7	3647,6	3919,0	4418,9	Real estate activities
Działalność profesjonalna, naukowa i techniczna	441,5	698,1	325,1	368,8	Professional, scientific and technical activities
Administrowanie i działalność wspierająca ^a	224,3	471,6	373,2	803,5	Administrative and support service activities
Administracja publiczna i obrona narodowa; obowiązkowe zabezpieczenia społeczne	359,3	590,4	473,0	793,3	Public administration and defence; compulsory social security
Edukacja	512,4	729,3	733,3	899,3	Education
Opieka zdrowotna i pomoc społeczna	416,5	797,7	578,4	780,2	Human health and social work activities
Działalność związana z kulturą, rozrywką i rekreacją	337,0	522,2	576,2	730,5	Arts, entertainment and recreation
Pozostała działalność usługowa	55,8	60,3	79,6	63,4	Other service activities

a Według lokalizacji inwestycji. b Łącznie z nakładami inwestycyjnymi na drogi publiczne, ulice i place.

a By investment location. b Including investment outlays on public roads, streets and squares.

WYKRES 1 (91). DYNAMIKA NAKŁADÓW INWESTYCYJNYCH^a WEDŁUG SEKTORÓW WŁASNOŚCI (ceny bieżące)

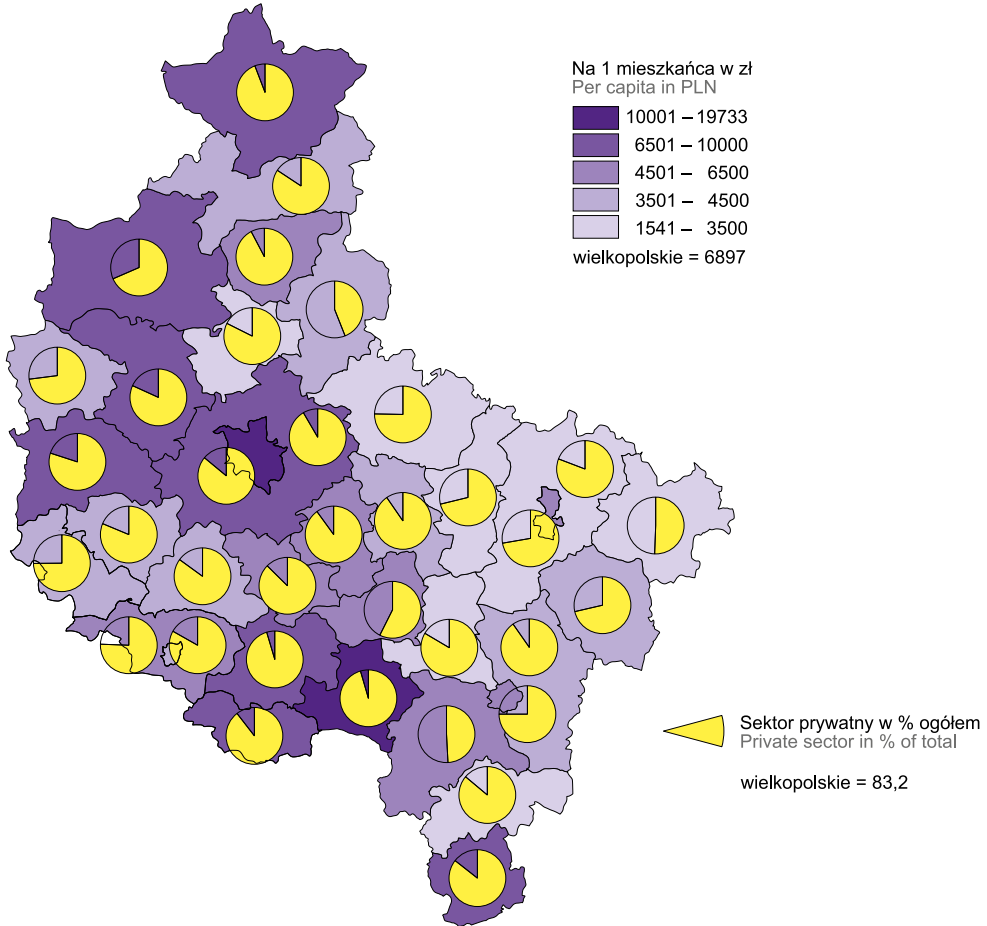
CHART 1 (91). INDICES OF INVESTMENT^a OUTLAYS BY OWNERSHIP SECTORS (current prices)



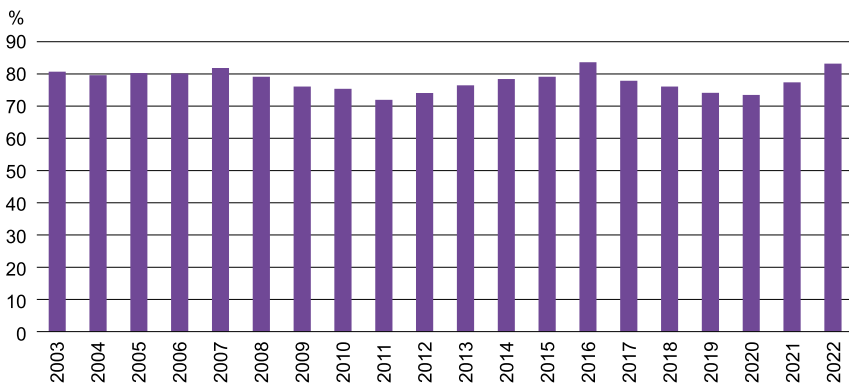
a Według lokalizacji inwestycji.

a By investment location.

MAPA 1 (35). NAKŁADY INWESTYCYJNE W PRZEDSIĘBIORSTWACH^a W 2022 R. (ceny bieżące)
 MAP 1 (35). INVESTMENT OUTLAYS IN ENTERPRISES^a IN 2022 (current prices)



Udział sektora prywatnego w nakładach inwestycyjnych ogółem
 Share of the private sector in total investment outlays



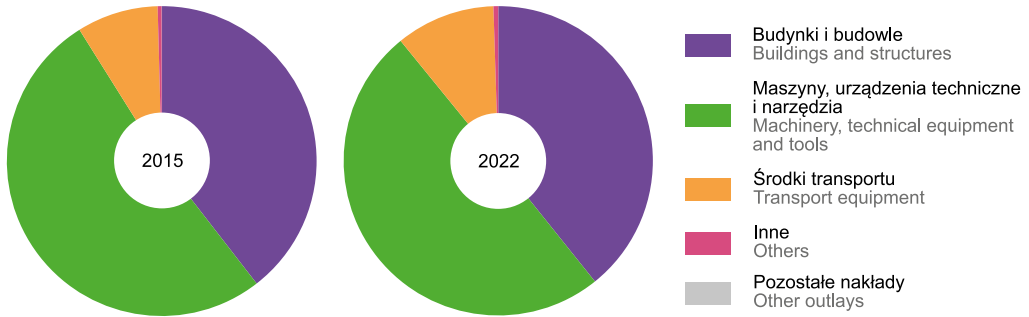
^a Dane dotyczą podmiotów gospodarczych, w których liczba pracujących przekracza 9 osób; według lokalizacji inwestycji.
^a Data concern economic entities employing more than 9 persons; by investment location.

TABL. 2 (144). NAKŁADY INWESTYCYJNE W PRZEDSIĘBIORSTWACH^a WEDŁUG GRUP (ceny bieżące)
 INVESTMENT OUTLAYS IN ENTERPRISES^a BY GROUPS (current prices)

WYSZCZEGÓLNIENIE SPECIFICATION		Ogółem Total	W tym Of which		
			budynki i budowle buildings and structures	maszyny, urządzenia techniczne i narzędzia machinery, technical equipment and tools	środki transportu transport equipment
OGÓŁEM	2015	16021,5	6328,6	8265,0	1360,4
TOTAL	2019	19404,9	7756,7	9519,7	2061,5
	2020	17721,2	6382,2	9670,9	1589,8
	2022	26296,9	10320,7	13114,7	2730,5
w tym: of which:					
Rolnictwo, leśnictwo, łowiectwo i rybactwo Agriculture, forestry and fishing		523,0	226,1	206,5	51,8
Przemysł Industry		12361,4	4111,9	7606,6	575,9
górnictwo i wydobywanie mining and quarrying		62,9	10,0	49,0	3,9
przetwórstwo przemysłowe manufacturing		9357,8	2404,0	6474,3	455,1
wytwarzanie i zaopatrywanie w energię elektryczną, gaz, parę wodną i gorącą wodę ^Δ electricity, gas, steam and air conditioning supply		1977,3	1047,2	880,4	11,2
dostawa wody; gospodarowanie ściekami i odpadami; rekultywacja ^Δ water supply; sewerage, waste management and reme- diation activities		963,4	650,7	203,0	105,7
Budownictwo Construction		442,4	119,2	164,7	156,6
Handel; naprawa pojazdów samochodowych ^Δ Trade; repair of motor vehicles ^Δ		8275,5	3887,6	3484,7	884,8
Transport i gospodarka magazynowa Transportation and storage		1393,0	425,1	451,4	514,7
Zakwaterowanie i gastronomia ^Δ Accommodation and catering ^Δ		89,4	55,5	31,1	2,6
Informacja i komunikacja Information and communication		1181,7	666,6	485,8	29,1
Działalność finansowa i ubezpieczeniowa Financial and insurance activities		75,3	21,3	30,0	24,0
Obsługa rynku nieruchomości ^Δ Real estate activities		349,6	275,1	65,0	9,5
Działalność profesjonalna, naukowa i techniczna Professional, scientific and technical activities		231,3	72,7	93,4	64,3
Administrowanie i działalność wspierająca ^Δ Administrative and support service activities		618,1	94,2	139,7	382,5
Edukacja Education		64,6	48,2	15,9	0,6
Opieka zdrowotna i pomoc społeczna Human health and social work activities		504,7	192,6	297,7	14,3
Działalność związana z kulturą, rozrywką i rekreacją Arts, entertainment and recreation		161,5	124,0	35,7	1,6

a Dane dotyczą podmiotów gospodarczych, w których liczba pracujących przekracza 9 osób; według siedziby inwestora.
 a Data concern economic entities employing more than 9 persons; by investor's seat.

WYKRES 2 (92). **NAKŁADY INWESTYCYJNE W PRZEDSIĘBIORSTWACH^a WEDŁUG RODZAJÓW (ceny bieżące)**
 CHART 2 (92). **INVESTMENT OUTLAYS IN ENTERPRISES^a BY TYPE (current prices)**



a Dane dotyczą podmiotów gospodarczych, w których liczba pracujących przekracza 9 osób; według siedziby inwestora.
 a Data concern economic entities employing more than 9 persons; by investor's seat.

Środki trwałe Fixed assets

TABL. 3 (145). **WARTOŚĆ BRUTTO ŚRODKÓW TRWAŁYCH^a (bieżące ceny ewidencyjne)**
 Stan w dniu 31 grudnia
 GROSS VALUE OF FIXED ASSETS^a (current book-keeping prices)
 As of 31 December

WYSZCZEGÓLNIENIE	2015	2019	2020	2022	SPECIFICATION
	w mln zł		in million PLN		
OGÓŁEM	319161,2	397631,1	416557,2	468650,0	TOTAL
sektor publiczny	109902,1	132279,5	139521,5	147898,4	public sector
sektor prywatny	209259,1	265351,6	277035,7	320751,6	private sector
Rolnictwo, leśnictwo, łowiectwo i rybactwo	20991,4	23133,5	23003,2	25143,3	Agriculture, forestry and fishing
Przemysł	101622,1	134686,5	141355,3	155677,4	Industry
górnictwo i wydobywanie	4363,8	4546,7	4534,7	4098,2	mining and quarrying
przetwórstwo przemysłowe	65012,3	87681,3	92093,5	104123,5	manufacturing
wytwarzanie i zaopatrywanie w energię elektryczną, gaz, parę wodną i gorącą wodę ^a	17607,4	23776,3	25319,5	27268,7	electricity, gas, steam and air conditioning supply
dostawa wody; gospodarowanie ściekami i odpadami; rekultywacja ^a	14638,6	18682,2	19407,6	20187,0	water supply; sewerage, waste management and remediation activities
Budownictwo	5889,0	6977,0	7882,5	9180,8	Construction
Handel; naprawa pojazdów samochodowych ^a	32104,4	46927,2	49831,1	61912,5	Trade; repair of motor vehicles ^a
Transport i gospodarka magazynowa ^b	52817,2	62590,4	63977,9	73790,7	Transportation and storage ^b
Zakwaterowanie i gastronomia ^a	2293,2	2869,5	2862,5	3538,9	Accommodation and catering ^a
Informacja i komunikacja	7469,2	7246,0	8013,8	6977,5	Information and communication
Działalność finansowa i ubezpieczeniowa	2064,7	2185,2	2231,8	2363,5	Financial and insurance activities
Obsługa rynku nieruchomości ^a	52776,4	61481,9	64193,3	70645,2	Real estate activities
Działalność profesjonalna, naukowa i techniczna	4975,2	4936,3	5233,3	5825,4	Professional, scientific and technical activities
Administrowanie i działalność wspierająca ^a	2762,9	4101,6	4312,0	5025,7	Administrative and support service activities
Administracja publiczna i obrona narodowa; obowiązkowe zabezpieczenia społeczne	8792,8	8520,8	9911,9	11202,1	Public administration and defence; compulsory social security
Edukacja	10852,2	13981,7	14749,8	15952,8	Education
Opieka zdrowotna i pomoc społeczna	6838,2	9245,0	9808,3	11182,7	Human health and social work activities
Działalność związana z kulturą, rozrywką i rekreacją	6020,7	7620,5	8048,5	9006,4	Arts, entertainment and recreation
Pozostała działalność usługowa	891,6	1128,2	1141,8	1224,9	Other service activities

a Podziału środków trwałych według sekcji PKD 2007 dokonano zgodnie z siedzibą jednostki lokalnej rodzaju działalności. b Łącznie z wartością dróg publicznych, ulic i placów.

a The division of fixed assets by NACE Rev. 2 sections was made according to the seat of local kind-of-activity unit. b Including value of public roads, streets and squares.