

## Dział XVIII. Finanse przedsiębiorstw Chapter XVIII. Finances of enterprises

TABL. 1 (129). PRZYCHODY, KOSZTY I WYNIK FINANSOWY PRZEDSIĘBIORSTW  
REVENUES, COSTS AND FINANCIAL RESULTS OF ENTERPRISES

WYSZCZEGÓLNIENIE	2010	2015	2018	2019	SPECIFICATION
	w mln zł		in million PLN		
<b>Przychody ogółem</b>	<b>264937,5</b>	<b>384888,4</b>	<b>478535,4</b>	<b>500979,5</b>	<b>Total revenues</b>
w tym:					of which:
Przychody netto ze sprzedaży produktów (wyrobów i usług)	134376,7	185164,6	225441,7	236244,3	Net revenues from sale of products (goods and services)
Przychody netto ze sprzedaży towarów i materiałów	122913,6	190941,8	242207,9	255337,7	Net revenues from sale of goods and materials
Przychody finansowe	3202,4	3625,6	4802,2	3661,3	Financial revenues
<b>Koszty ogółem</b>	<b>250777,3</b>	<b>368573,2</b>	<b>456775,4</b>	<b>475304,7</b>	<b>Total costs</b>
w tym:					of which:
Koszt własny sprzedanych produktów (wyrobów i usług)	140335,4	198181,9	243236,0	254861,4	Cost of products sold (goods and services)
Wartość sprzedanych towarów i materiałów	102421,9	158525,7	200798,9	209305,9	Value of goods and materials sold
Koszty finansowe	4083,2	5104,7	6225,2	4924,5	Financial costs
<b>Wynik finansowy brutto<sup>a</sup></b>	<b>13875,7</b>	<b>16306,8</b>	<b>21760,1</b>	<b>25674,8</b>	<b>Gross financial result<sup>a</sup></b>
Zysk brutto	15683,3	20378,1	24754,4	27949,4	Gross profit
Strata brutto	1807,6	4071,4	2994,4	2274,6	Gross loss
<b>Obowiązkowe obciążenia wyniku finansowego brutto</b>	<b>2407,4<sup>b</sup></b>	<b>2370,2</b>	<b>3417,7</b>	<b>3759,4</b>	<b>Obligatory encumbrances on gross financial result</b>
W tym podatek dochodowy	2407,4	2370,2	3417,7	3759,4	Of which income tax
<b>Wynik finansowy netto</b>	<b>11468,3</b>	<b>13936,5</b>	<b>18342,3</b>	<b>21915,5</b>	<b>Net financial result</b>
Zysk netto	13247,8	17936,9	21375,9	24172,6	Net profit
Strata netto	1779,5	4000,4	3033,6	2257,1	Net loss

a W latach 2010 i 2015 skorygowany o wynik zdarzeń nadzwyczajnych (odpowiednio: -284,5 mln zł i -8,4 mln zł); od 2016 r. zdarzenia nadzwyczajne zaliczane są do pozostałych przychodów/kosztów operacyjnych. b Obejmują tylko podatek dochodowy.

a In 2010 and 2015 corrected by result on extraordinary events (respectively: minus 284.5 million PLN and minus 8.4 million PLN); since 2016 extraordinary events are classified as other operating revenues/costs. b Include only income tax.

WYKRES 1 (76). PRZYCHODY OGÓŁEM PRZEDSIĘBIORSTW WEDŁUG SEKTORÓW WŁASNOŚCI  
CHART 1 (76). TOTAL REVENUES OF ENTERPRISES BY OWNERSHIP SECTORS

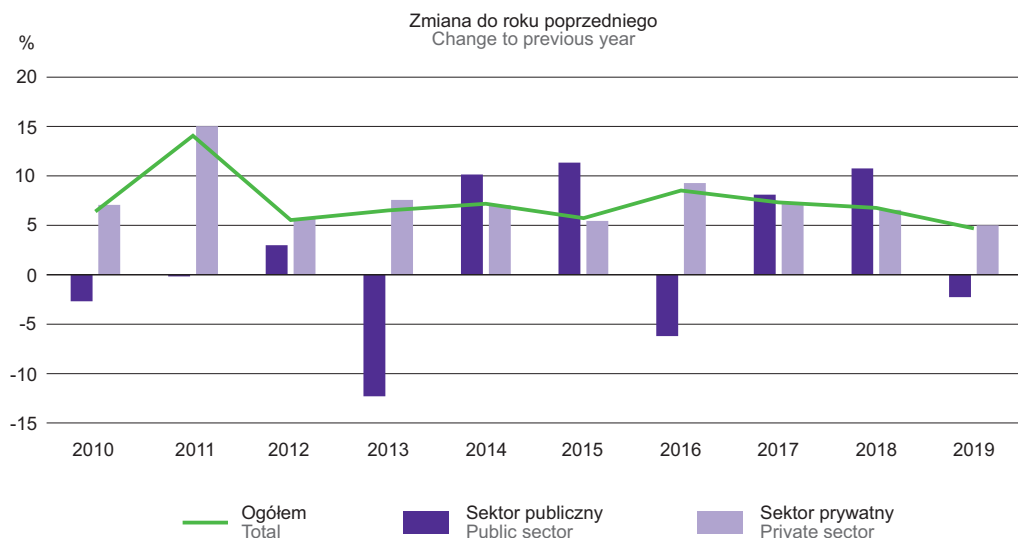
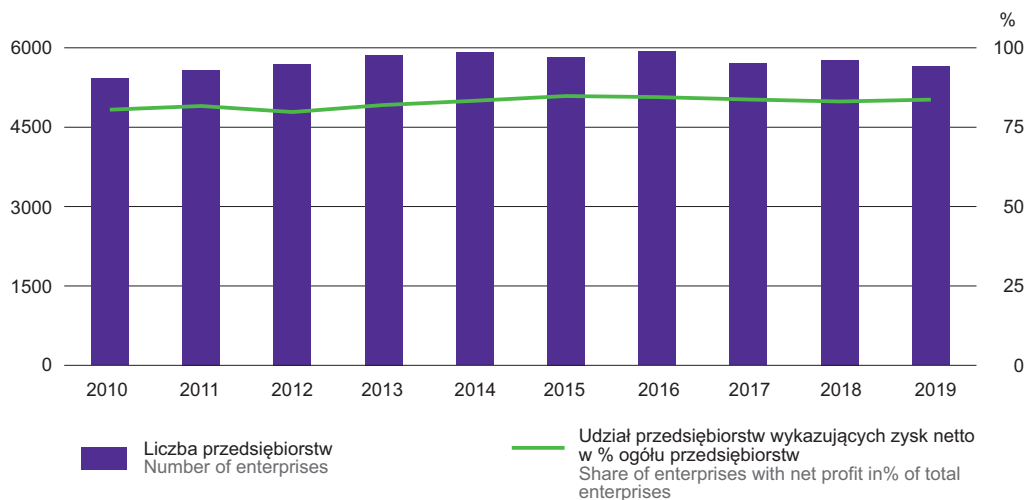


TABLE 2 (130). **PRZYCHODY, KOSZTY I WYNIK FINANSOWY PRZEDSIĘBIORSTW WEDŁUG SEKCJI**  
**REVENUES, COSTS AND FINANCIAL RESULTS OF ENTERPRISES BY SECTIONS**

WYSZCZEGÓLNIENIE SPECIFICATION		Przychody ogółem Total revenues	Koszty ogółem Total costs	Wynik finansowy brutto <sup>a</sup> Gross finan- cial result <sup>a</sup>	Obowiązkowe obciążenia wyniku finansowego brutto Obligatory encumbran- ces on gross financial result	Wynik finansowy netto Net financial result
		w mln zł in million PLN				
<b>OGÓŁEM</b>	2010	264937,5	250777,3	13875,7	2407,4 <sup>b</sup>	11468,3
<b>TOTAL</b>	2015	384888,4	368573,2	16306,8	2370,2	13936,5
	2018	478535,4	456775,4	21760,1	3417,7	18342,3
	<b>2019</b>	<b>500979,5</b>	<b>475304,7</b>	<b>25674,8</b>	<b>3759,4</b>	<b>21915,5</b>
Rolnictwo, leśnictwo, łowiectwo i rybactwo Agriculture, forestry and fishing		10222,7	9625,2	597,5	65,1	532,4
Przemysł Industry		200830,6	189084,0	11746,6	1655,8	10090,7
górnictwo i wydobywanie mining and quarrying		1880,4	1910,3	-29,8	4,3	-34,1
przetwórstwo przemysłowe manufacturing		181019,1	170540,7	10478,4	1469,2	9009,2
wytwarzanie i zaopatrywanie w energię elektryczną, gaz, parę wodną i gorącą wodę <sup>a</sup> electricity, gas, steam and air conditioning supply		14291,1	13240,8	1050,2	139,1	911,1
dostawa wody; gospodarowanie ściekami i odpadami; rekultywacja <sup>a</sup> water supply; sewerage, waste management and remediation activities		3640,0	3392,3	247,7	43,2	204,5
Budownictwo Construction		16546,1	14970,5	1575,6	143,5	1432,1
Handel; naprawa pojazdów samochodowych <sup>a</sup> Trade; repair of motor vehicles <sup>a</sup>		227720,8	219410,2	8310,6	1345,1	6965,5
Transport i gospodarka magazynowa Transportation and storage		20036,3	19237,5	798,8	102,6	696,2
Zakwaterowanie i gastronomia <sup>a</sup> Accommodation and catering <sup>a</sup>		746,5	694,1	52,4	3,2	49,2
Informacja i komunikacja Information and communication		6925,4	5621,6	1303,8	242,1	1061,7
Działalność finansowa i ubezpieczeniowa Financial and insurance activities		2863,3	2599,5	263,8	61,7	202,1
Obsługa rynku nieruchomości <sup>a</sup> Real estate activities		2527,3	2405,5	121,9	25,3	96,6
Działalność profesjonalna, naukowa i techniczna Professional, scientific and technical activities		3896,8	3456,3	440,5	36,4	404,1
Administrowanie i działalność wspierająca <sup>a</sup> Administrative and support service activities		5388,4	5087,7	300,6	40,4	260,2
Edukacja Education		337,4	326,2	11,2	2,0	9,1
Opieka zdrowotna i pomoc społeczna Human health and social work activities		2202,3	2129,8	72,5	16,3	56,2
Działalność związana z kulturą, rozrywką i rekreacją Arts, entertainment and recreation		307,4	327,2	-19,8	0,2	-20,0
Pozostała działalność usługowa Other service activities		428,2	329,2	98,9	19,7	79,3

a W latach 2010 i 2015 skorygowany o wynik zdarzeń nadzwyczajnych (odpowiednio: -284,5 mln zł i -8,4 mln zł); od 2016 r. zdarzenia nadzwyczajne zaliczane są do pozostałych przychodów/kosztów operacyjnych. b Obejmują tylko podatek dochodowy.

a In 2010 and 2015 corrected by result on extraordinary events (respectively: minus 284.5 million PLN and minus 8.4 million PLN); since 2016 extraordinary events are classified as other operating revenues/costs. b Include only income tax.

**WYKRES 2 (77). UDZIAŁ LICZBY PRZEDSIĘBIORSTW WYKAZUJĄCYCH ZYSK NETTO W OGÓLNEJ LICZBIE PRZEDSIĘBIORSTW**
**CHART 2 (77). SHARE OF NUMBER OF ENTERPRISES SHOWING NET PROFIT IN THE TOTAL NUMBER OF ENTERPRISES**

**TABL. 3 (131). RELACJE EKONOMICZNE W PRZEDSIĘBIORSTWACH**  
**ECONOMIC RELATIONS IN ENTERPRISES**

WYSZCZEGÓLNIENIE	Wskaźnik – w % – rentowności obrotu Turnover – in % – profitability rate			SPECIFICATION
		brutto	netto	
		gross	net	
<b>OGÓŁEM</b>	2010	5,2	4,3	<b>TOTAL</b>
	2015	4,2	3,6	
	2018	4,5	3,8	
	<b>2019</b>	<b>5,1</b>	<b>4,4</b>	
Rolnictwo, leśnictwo, łowiectwo i rybactwo		5,8	5,2	Agriculture, forestry and fishing
Przemysł		5,8	5,0	Industry
górnictwo i wydobywanie		-1,6	-1,8	mining and quarrying
przetwórstwo przemysłowe		5,8	5,0	manufacturing
wytwarzanie i zaopatrywanie w energię elektryczną, gaz, parę wodną i gorącą wodę <sup>Δ</sup>		7,3	6,4	electricity, gas, steam and air conditioning supply
dostawa wody; gospodarowanie ściekami i odpadami; rekultywacja <sup>Δ</sup>		6,8	5,6	water supply; sewerage, waste management and remediation activities
Budownictwo		9,5	8,7	Construction
Handel; naprawa pojazdów samochodowych <sup>Δ</sup>		3,6	3,1	Trade; repair of motor vehicles <sup>Δ</sup>
Transport i gospodarka magazynowa		4,0	3,5	Transportation and storage
Zakwaterowanie i gastronomia <sup>Δ</sup>		7,0	6,6	Accommodation and catering <sup>Δ</sup>
Informacja i komunikacja		18,8	15,3	Information and communication
Działalność finansowa i ubezpieczeniowa		9,2	7,1	Financial and insurance activities
Obsługa rynku nieruchomości <sup>Δ</sup>		4,8	3,8	Real estate activities
Działalność profesjonalna, naukowa i techniczna		11,3	10,4	Professional, scientific and technical activities
Administrowanie i działalność wspierająca <sup>Δ</sup>		5,6	4,8	Administrative and support service activities
Edukacja		3,3	2,7	Education
Opieka zdrowotna i pomoc społeczna		3,3	2,6	Human health and social work activities
Działalność związana z kulturą, rozrywką i rekreacją		-6,4	-6,5	Arts, entertainment and recreation
Pozostała działalność usługowa		23,1	18,5	Other service activities

**TABL. 4 (132). AKTYWA OBROTOWE PRZEDSIĘBIORSTW**  
Stan w dniu 31 grudnia  
CURRENT ASSETS OF ENTERPRISES  
As of 31 December

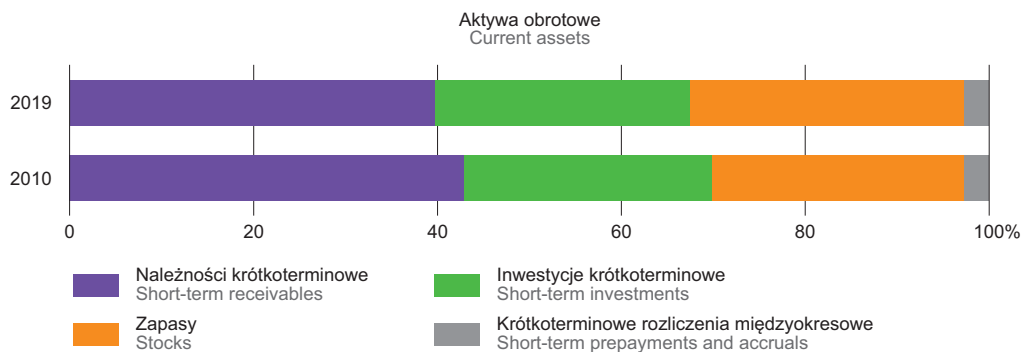
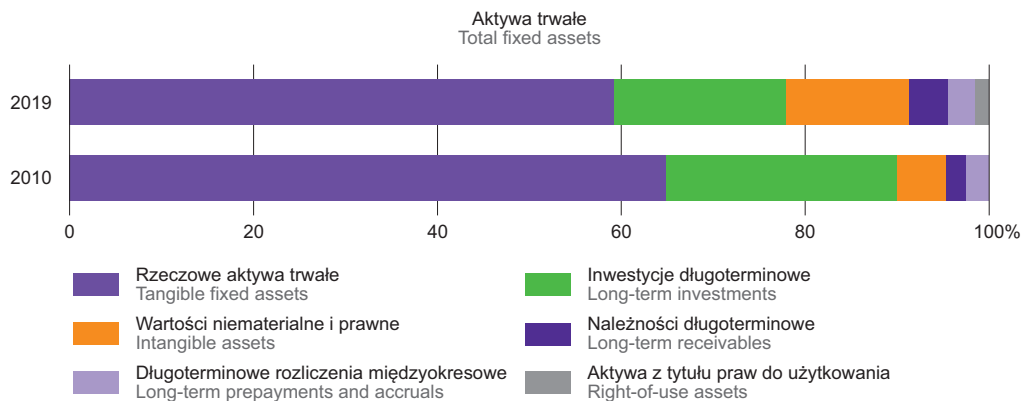
WYSZCZEGÓLNIENIE SPECIFICATION		Ogółem Grand total	Zapasy Stocks	Należności krótkoterminowe Short-term receivables		Inwestycje krótkoterminowe Short-term investments	Krótkoterminowe rozliczenia międzyokresowe Short-term prepayments and accruals
				razem total	w tym z tytułu dostaw i usług of which from deliveries and services		
<b>OGÓŁEM</b>	2010	81159,0	22202,2	34874,6	29366,3	21879,2	2203,0
<b>TOTAL</b>	2015	112824,3	35211,8	45765,3	37187,4	29078,1	2769,1
	2018	138622,1	42882,7	57559,4	44904,1	34110,2	4069,9
	<b>2019</b>	<b>150338,3</b>	<b>44754,0</b>	<b>59816,6</b>	<b>45111,6</b>	<b>41650,7</b>	<b>4117,1</b>
Rolnictwo, leśnictwo, łowiectwo i rybactwo Agriculture, forestry and fishing		4010,0	1619,1	1500,8	1108,6	841,5	48,6
Przemysł Industry		68287,7	21359,0	26421,2	20988,8	19700,2	807,3
górnictwo i wydobywanie mining and quarrying		670,8	181,0	227,9	163,1	232,2	29,6
przetwórstwo przemysłowe manufacturing		57209,3	20651,6	23284,5	18964,1	12553,4	719,8
wytwarzanie i zaopatrywanie w energię elektryczną, gaz, parę wodną i gorącą wodę <sup>a</sup> electricity, gas, steam and air conditioning supply		8941,0	451,2	2427,7	1485,5	6051,7	10,4
dostawa wody; gospodarowanie ściekami i odpadami; rekultywacja <sup>a</sup> water supply; sewerage, waste management and remediation activities		1466,6	75,2	481,1	376,0	862,9	47,4
Budownictwo Construction		8432,8	1508,0	4304,1	3554,8	2151,6	469,0
Handel; naprawa pojazdów samochodowych <sup>a</sup> Trade; repair of motor vehicles <sup>a</sup>		46897,5	19355,6	15280,5	13347,6	10324,7	1936,7
Transport i gospodarka magazynowa Transportation and storage		5756,1	111,2	3246,4	2538,6	2225,2	173,3
Zakwaterowanie i gastronomia <sup>a</sup> Accommodation and catering <sup>a</sup>		382,2	15,9	123,1	56,1	240,1	3,1
Informacja i komunikacja Information and communication		2813,2	164,4	1181,6	978,3	1268,4	198,8
Działalność finansowa i ubezpieczeniowa Financial and insurance activities		7616,1	47,3	5166,8	566,4	2350,1	52,0
Obsługa rynku nieruchomości <sup>a</sup> Real estate activities		1399,4	101,1	280,7	214,2	808,2	209,4
Działalność profesjonalna, naukowa i techniczna Professional, scientific and technical activities		2441,9	333,2	949,7	739,0	1009,2	149,8
Administrowanie i działalność wspierająca <sup>a</sup> Administrative and support service activities		1377,3	73,5	952,4	699,4	310,7	40,7
Edukacja Education		89,7	4,1	36,5	22,8	44,8	4,3
Opieka zdrowotna i pomoc społeczna Human health and social work activities		548,8	40,2	265,9	222,0	225,4	17,3
Działalność związana z kulturą, rozrywką i rekreacją Arts, entertainment and recreation		106,3	6,2	41,3	30,0	54,7	4,2
Pozostała działalność usługowa Other service activities		179,4	15,2	65,5	45,1	96,1	2,6

WYKRES 3 (78). **AKTYWA TRWAŁE I OBROTOWE**

Stan w dniu 31 grudnia

CHART 3 (78). **TOTAL FIXED AND CURRENT ASSETS**

As of 31 December

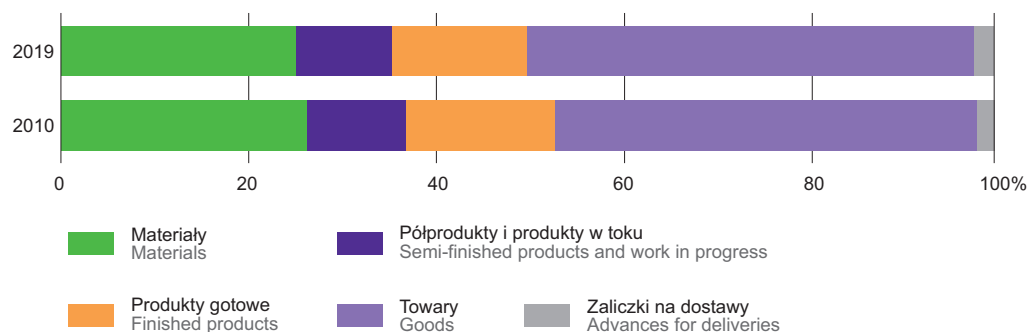


WYKRES 4 (79). **ZAPASY**

Stan w dniu 31 grudnia

CHART 4 (79). **STOCKS**

As of 31 December



**TABL. 5 (133). KAPITAŁY (fundusze) WŁASNE PRZEDSIĘBIORSTW<sup>a</sup>**  
**Stan w dniu 31 grudnia**  
**SHARE EQUITY (funds) OF ENTERPRISES<sup>a</sup>**  
**As of 31 December**

WYSZCZEGÓLNIENIE SPECIFICATION		Ogółem Total	W tym Of which			
			kapitał (fundusz) podstawowy share capital (fund)	kapitał (fundusz) zapasowy supplementary capital (fund)	niepodzielony (nierozliczony) wynik finansowy z lat ubiegłych undistributed (unsettled) financial result from previous years	wynik finansowy netto roku obrotowego net financial result of the turnover year
			w mln zł	in million PLN		
<b>OGÓŁEM</b>	2010	96840,3	40994,0	35610,6	-1798,3	11378,2
<b>TOTAL</b>	2015	127121,9	53135,6	54295,7	-7428,1	13543,5
	2018	161943,1	57479,6	72335,8	-3997,4	18695,8
	<b>2019</b>	<b>167099,7</b>	<b>57572,9</b>	<b>69807,4</b>	<b>-1613,8</b>	<b>22434,3</b>
Rolnictwo, leśnictwo, łowiectwo i rybactwo Agriculture, forestry and fishing		6117,4	1692,8	2849,8	312,3	532,9
Przemysł Industry		91807,1	30562,9	34836,6	2137,7	10001,8
górnictwo i wydobywanie mining and quarrying		611,5	1417,5	20,3	-486,4	-34,1
przetwórstwo przemysłowe manufacturing		62859,3	18120,4	27200,5	510,8	8922,5
wytwarzanie i zaopatrywanie w energię elektryczną, gaz, parę wodną i gorącą wodę <sup>a</sup> electricity, gas, steam and air conditioning supply		23087,5	7280,1	6517,7	2139,2	908,8
dostawa wody; gospodarowanie ściekami i odpadami; rekultywacja <sup>a</sup> water supply; sewerage, waste management and remediation activities		5248,8	3744,9	1098,0	-25,9	204,5
Budownictwo Construction		5709,1	1294,3	2606,9	-448,1	1497,8
Handel; naprawa pojazdów samochodowych <sup>a</sup> Trade; repair of motor vehicles <sup>a</sup>		33274,2	11644,2	10969,6	325,8	7611,9
Transport i gospodarka magazynowa Transportation and storage		3633,1	3672,9	3160,6	-3174,5	692,9
Zakwaterowanie i gastronomia <sup>a</sup> Accommodation and catering <sup>a</sup>		386,8	328,7	193,4	-219,9	49,3
Informacja i komunikacja Information and communication		10948,0	443,4	9578,9	-118,8	972,3
Działalność finansowa i ubezpieczeniowa Financial and insurance activities		1574,2	537,3	687,9	-97,3	197,1
Obsługa rynku nieruchomości <sup>a</sup> Real estate activities		7082,6	4000,4	2283,8	149,7	90,9
Działalność profesjonalna, naukowa i techniczna Professional, scientific and technical activities		3094,1	1700,1	1154,8	-259,5	409,9
Administrowanie i działalność wspierająca <sup>a</sup> Administrative and support service activities		2034,8	660,2	1061,1	-11,7	259,8
Edukacja Education		64,3	40,1	34,9	-0,4	-16,8
Opieka zdrowotna i pomoc społeczna Human health and social work activities		888,7	600,5	299,1	-97,0	56,2
Działalność związana z kulturą, rozrywką i rekreacją Arts, entertainment and recreation		327,2	369,4	32,2	-83,7	-0,8
Pozostała działalność usługowa Other service activities		158,1	25,8	57,7	-28,3	79,3

a Patrz uwagi do działów, ust. 10 na str. 192.

a See notes to chapters, item 10 on page 192.

TABL. 6 (134). ZOBOWIĄZANIA PRZEDSIĘBIORSTW

Stan w dniu 31 grudnia  
LIABILITIES OF ENTERPRISES  
As of 31 December

WYSZCZEGÓLNIENIE SPECIFICATION		Ogółem Grand total	Długoterminowe Long-term		Krótkoterminowe Short-term		
			razem total	w tym kredyty i pożyczki of which credits and loans	razem total	w tym of which	
						kredyty i pożyczki credits and loans	z tytułu dostaw i usług from deli- veries and services
			w mln zł		in million PLN		
<b>OGÓŁEM</b>	2010	82485,1	26881,0	13072,5	55604,1	8351,4	31160,9
<b>TOTAL</b>	2015	132204,2	51516,8	39585,8	80687,3	18406,8	45733,6
	2018	162738,9	57548,2	39768,1	105190,8	25395,9	56646,1
	<b>2019</b>	<b>171599,9</b>	<b>59830,2</b>	<b>41487,4</b>	<b>111769,6</b>	<b>24105,9</b>	<b>59045,1</b>
Rolnictwo, leśnictwo, łowiectwo i rybactwo Agriculture, forestry and fishing		3008,8	1052,6	931,1	1956,2	682,2	843,3
Przemysł Industry		67423,4	25009,5	14400,8	42413,9	9393,1	19900,1
górnictwo i wydobywanie mining and quarrying		828,9	327,7	263,5	501,2	84,5	202,8
przetwórstwo przemysłowe manufacturing		48225,5	11554,7	9513,3	36670,9	8840,5	18318,4
wytwarzanie i zaopatrywanie w energię elektryczną, gaz, parę wodną i gorącą wodę <sup>a</sup> electricity, gas, steam and air conditioning supply		16216,7	11814,2	3458,5	4402,5	192,1	1107,8
dostawa wody; gospodarowanie ściekami i odpadami; rekultywacja <sup>a</sup> water supply; sewerage, waste management and remediation activities		2152,3	1313,0	1165,6	839,3	276,1	271,1
Budownictwo Construction		5352,8	969,6	611,1	4383,2	457,1	2290,6
Handel; naprawa pojazdów samochodowych <sup>a</sup> Trade; repair of motor vehicles <sup>a</sup>		55014,9	10948,5	7316,2	44066,4	6034,2	31397,4
Transport i gospodarka magazynowa Transportation and storage		12141,0	7926,0	6428,5	4214,9	797,2	2176,9
Zakwaterowanie i gastronomia <sup>a</sup> Accommodation and catering <sup>a</sup>		652,8	269,1	220,5	383,7	242,1	72,3
Informacja i komunikacja Information and communication		6290,9	4866,1	4752,7	1424,9	215,3	525,7
Działalność finansowa i ubezpieczeniowa Financial and insurance activities		15000,4	6605,7	5127,5	8394,7	5148,1	250,9
Obsługa rynku nieruchomości <sup>a</sup> Real estate activities		2208,6	1006,7	760,8	1201,9	310,8	349,8
Działalność profesjonalna, naukowa i techniczna Professional, scientific and technical activities		1885,8	433,9	339,7	1451,9	333,8	431,1
Administrowanie i działalność wspierająca <sup>a</sup> Administrative and support service activities		1439,2	185,5	157,1	1253,7	316,8	522,8
Edukacja Education		72,0	22,8	22,7	49,1	16,8	7,5
Opieka zdrowotna i pomoc społeczna Human health and social work activities		671,6	263,5	187,9	408,1	111,4	216,6
Działalność związana z kulturą, rozrywką i rekreacją Arts, entertainment and recreation		262,4	161,7	154,3	100,8	33,0	33,7
Pozostała działalność usługowa Other service activities		175,2	108,9	76,5	66,3	14,0	26,3