



Urząd Statystyczny  
w Poznaniu

# WOJEWÓDZTWO WIELKOPOLSKIE

## 2021

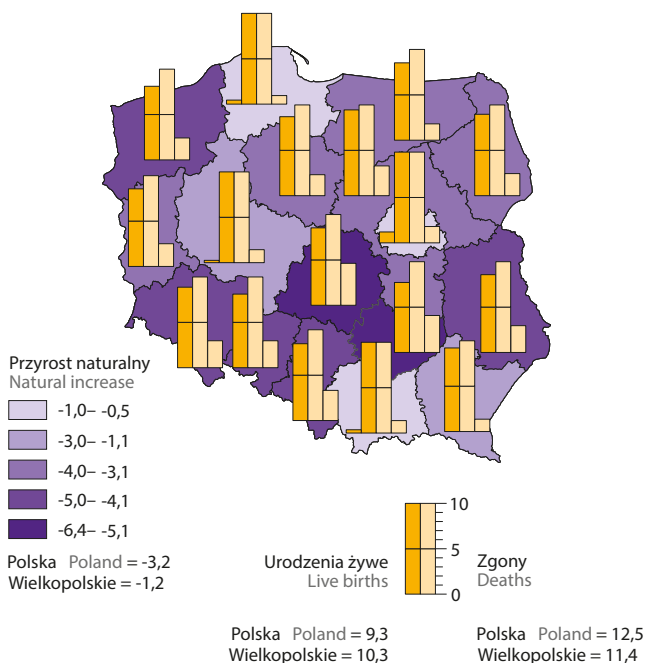
Wielkopolskie  
Voivodship



Poznań 2022

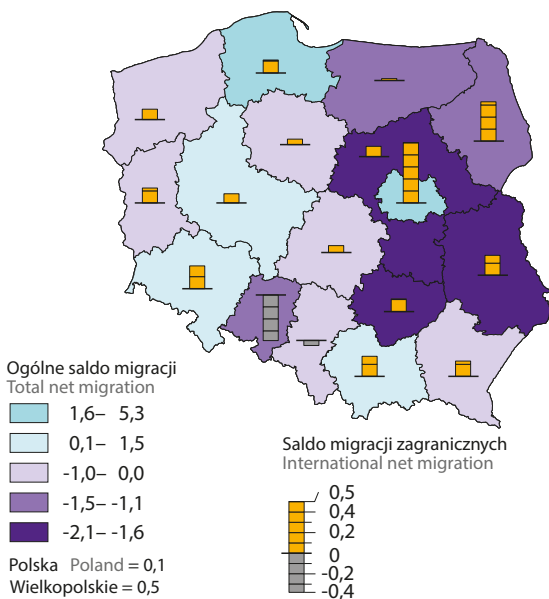
## Przyrost naturalny, urodzenia żywe i zgony na 1000 ludności w 2020 r.

Natural increase, live births and deaths per 1000 population in 2020



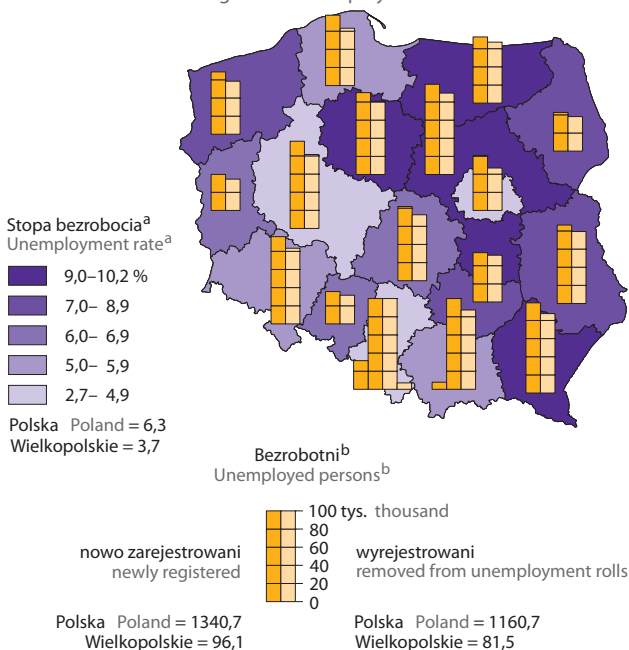
## Migracje wewnętrzne i zagraniczne ludności na pobyt stały na 1000 ludności w 2020 r.

Internal and international migration of population for permanent residence per 1000 population in 2020



## Bezrobocie rejestrowane w 2020 r.

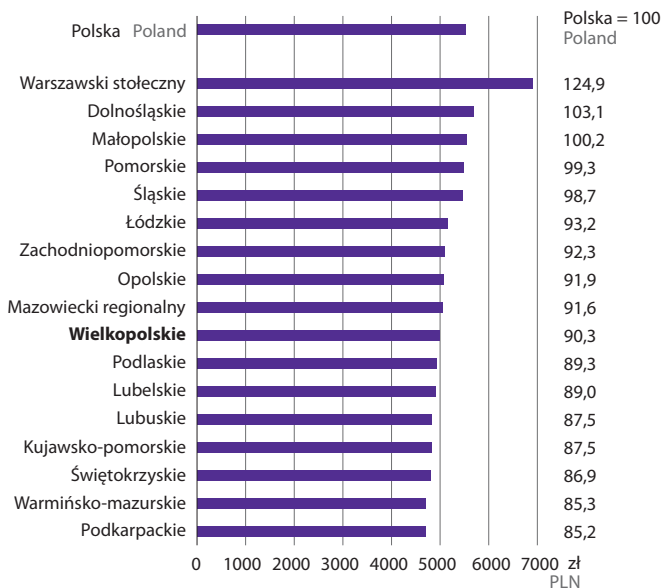
Registered unemployment in 2020



a Stan w dniu 31 grudnia. b W ciągu roku.  
a As of 31 December. b During the year.

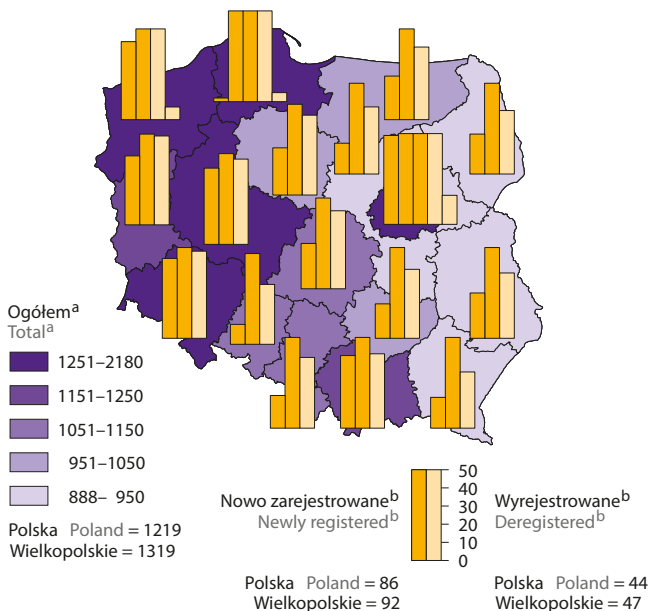
## Przeciętne miesięczne wynagrodzenia brutto w 2020 r.

Average monthly gross wages and salaries in 2020



## Podmioty gospodarki narodowej w rejestrze REGON na 10 tys. ludności w 2020 r.

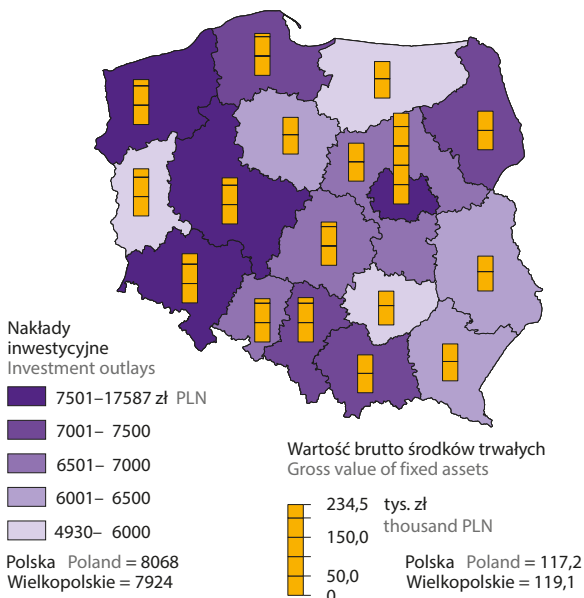
Entities of the national economy in the REGON register  
per 10 thousand population in 2020



a Stan w dniu 31 grudnia. b W ciągu roku.  
a As of 31 December. b During the year.

## Nakłady inwestycyjne i wartość brutto środków trwałych na 1 mieszkańca w 2020 r.

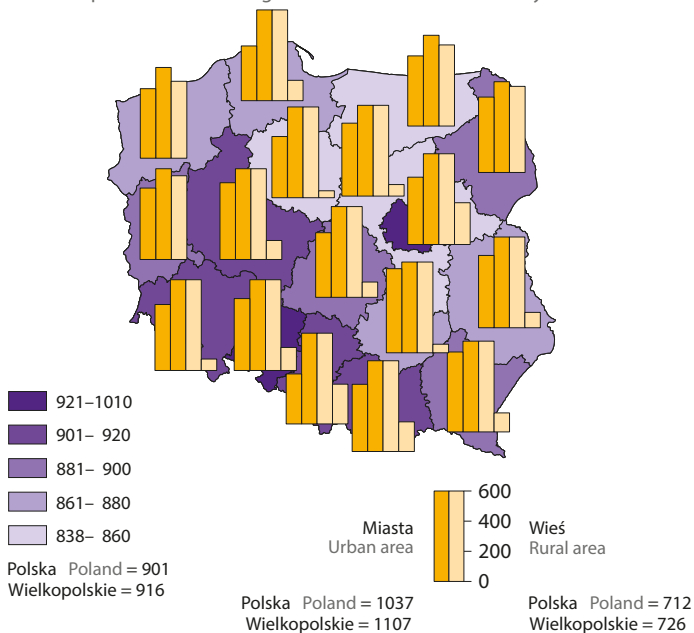
Investment outlays and gross value of fixed assets per capita in 2020





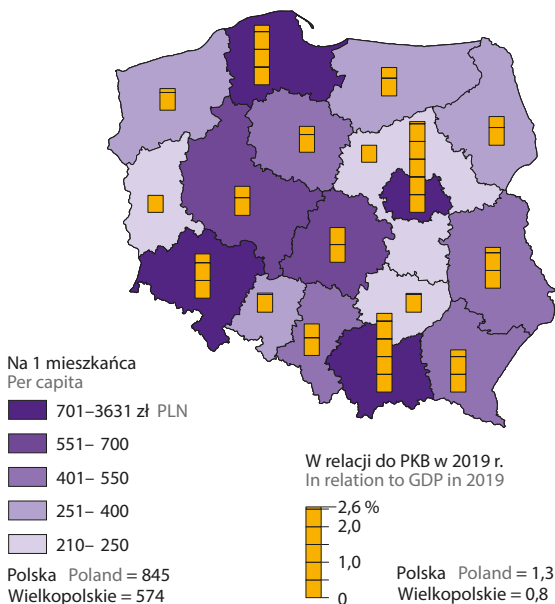
## Dzieci w placówkach wychowania przedszkolnego na 1000 dzieci w wieku 3–6 lat w roku szkolnym 2020/21

Children attending pre-primary education establishments  
per 1000 children aged 3–6 in the 2020/21 school year



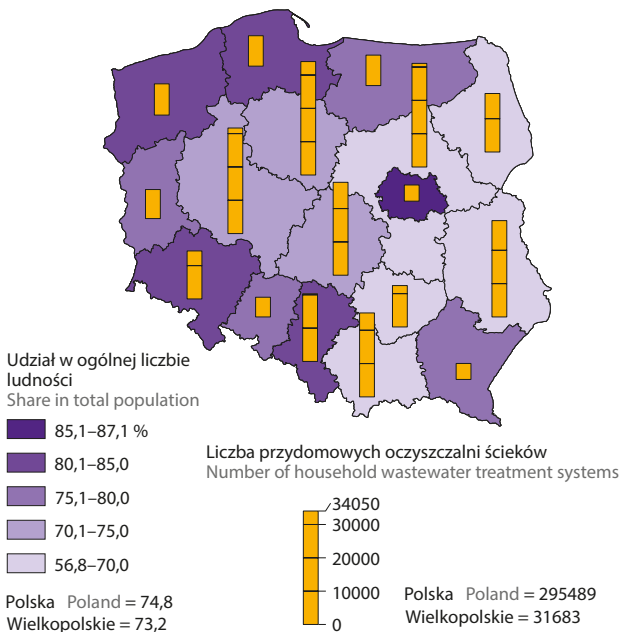
## Nakłady na działalność badawczą i rozwojową w 2020 r.

Expenditures on research and development in 2020



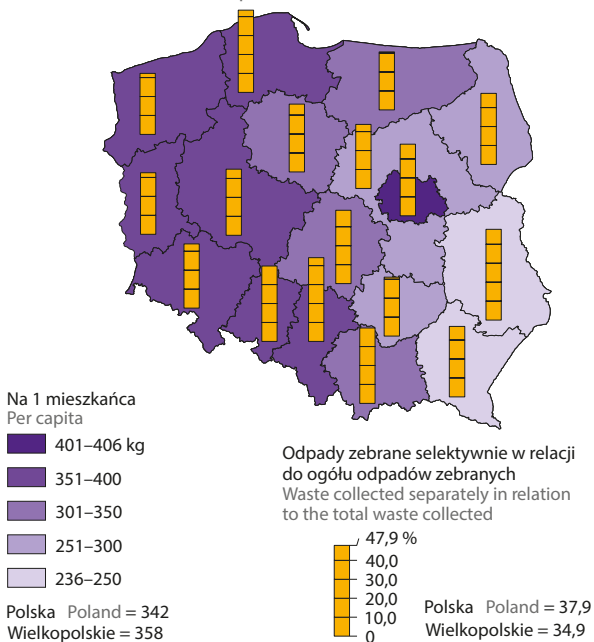
## Ludność korzystająca z oczyszczalni ścieków oraz przydomowe oczyszczalnie ścieków w 2020 r.

Population connected to wastewater treatment plants and household wastewater treatment systems in 2020



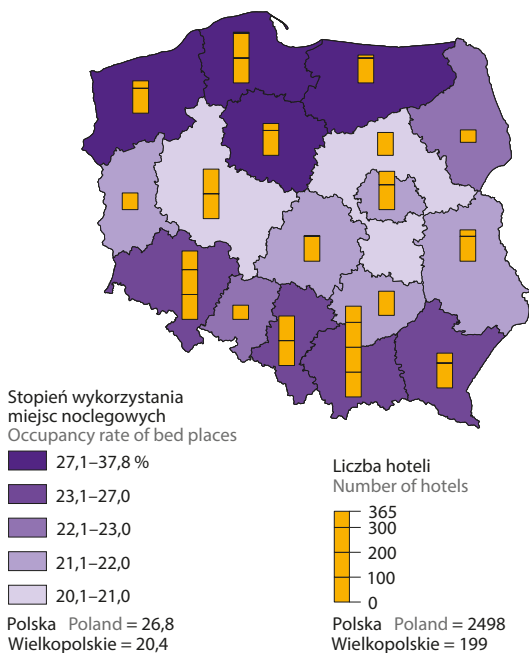
## Odpady komunalne zebrane w 2020 r.

Municipal waste collected in 2020



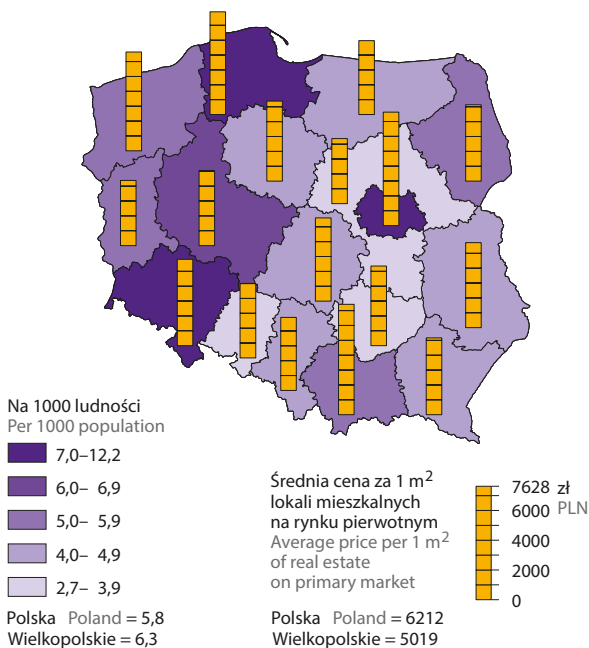
## Baza noclegowa turystyki w 2020 r.

### Tourist accommodation establishments in 2020



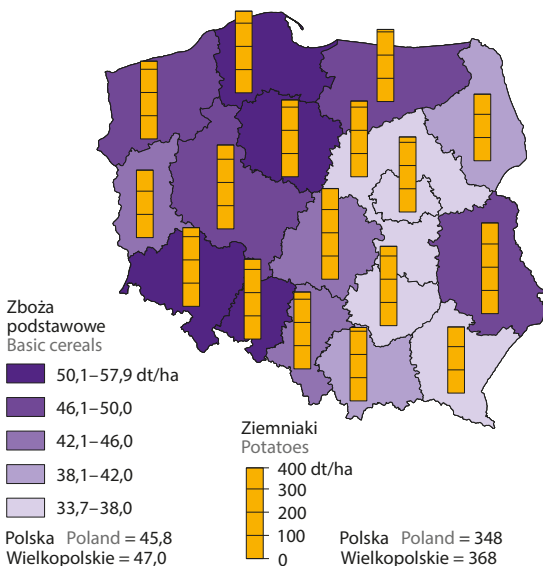
## Mieszkania oddane do użytkowania w 2020 r.

### Dwellings completed in 2020



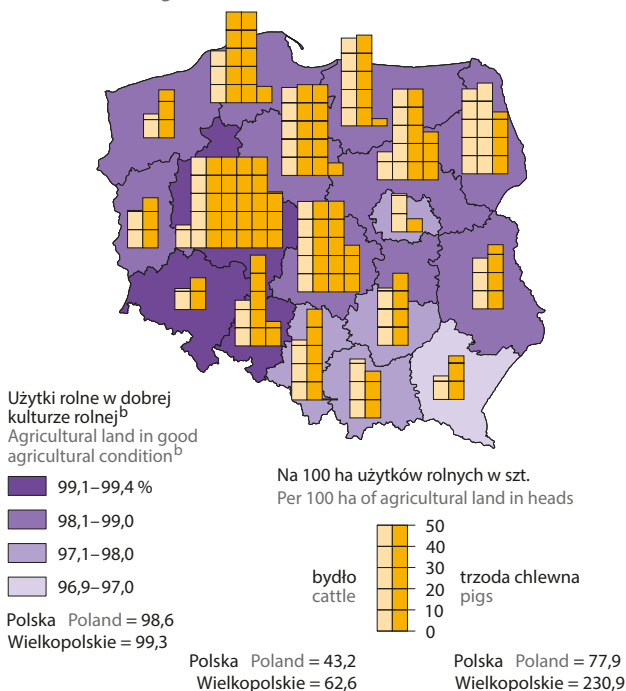
## Plony w 2020 r.

Yields in 2020



## Użytki rolne i zwierzęta gospodarskie w 2020 r.<sup>a</sup>

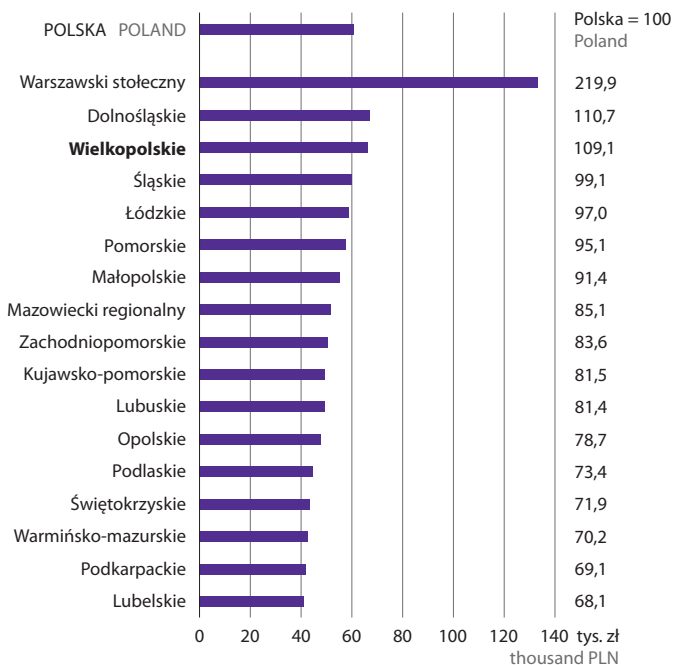
Agricultural land and livestock in 2020<sup>a</sup>



a Dane wstępne Powszechnego Spisu Rolnego. b W % w powierzchni użytków rolnych ogółem.  
a Preliminary data of the Agricultural Census. b In % of total agricultural land.

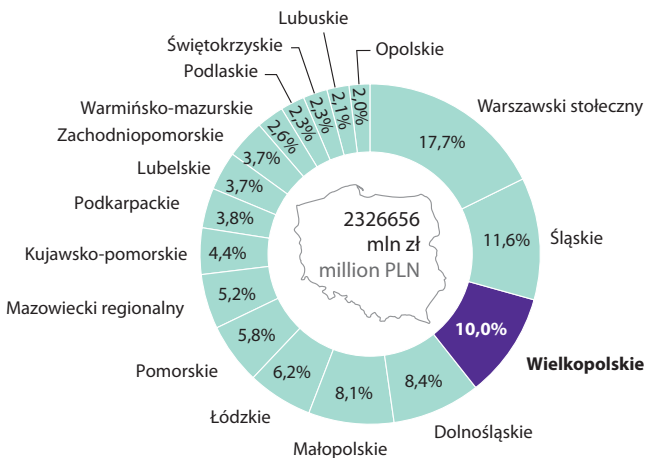
## Produkt krajowy brutto na 1 mieszkańca w 2020 r.<sup>a</sup>

Gross domestic product per capita in 2020<sup>a</sup>



## Produkt krajowy brutto w 2020 r.<sup>a</sup>

Gross domestic product in 2020<sup>a</sup>



<sup>a</sup> Dane wstępne.  
<sup>a</sup> Preliminary data.

## Województwo wielkopolskie na tle kraju w 2020 r.

Wielkopolskie Voivodship against the background of the country in 2020

	Województwo wielkopolskie Wielkopolskie Voivodship	Polska Poland
Ludność na 1 km <sup>2</sup> powierzchni ogólnej (stan w dniu 31 grudnia) Population per 1 km <sup>2</sup> of total area (as of 31 December)	117	122
Ludność w wieku nieprodukcyjnym na 100 osób w wieku produkcyjnym (stan w dniu 31 grudnia) Non-working age population per 100 persons of working age (as of 31 December)	67,5	68,0
Współczynnik dzietności ogólnej Total fertility rate	1,507	1,378
Pracujący na 1000 ludności Employed persons per 1000 population	451	410
Przeciętne wynagrodzenia brutto za październik w zł Average gross wages and salaries for October in PLN		
mężczyźni men	5563	6126
kobiety women	4876	5343
Przeciętne miesięczne emerytury i renty brutto w zł: Average monthly gross retirement and other pensions in PLN:		
z pozarolniczego systemu ubezpieczeń społecznych from non-agricultural social security system	2320	2455
rolników indywidualnych farmers	1348	1376
Przeciętny miesięczny dochód rozporządzalny na 1 osobę w gospodarstwach domowych w zł Average monthly available income per capita in households in PLN	1789	1919
Zasoby mieszkaniowe na 1000 ludności (stan w dniu 31 grudnia) Dwelling stocks per 1000 population (as of 31 December)	364	392
Studenci na 10 tys. ludności w roku akademickim 2020/21 Students per 10 thousand population in the 2020/21 academic year	318	296
Liczba ludności na: Population per:		
1 łóżko w szpitalach ogólnych bed in general hospitals	269	228
1 podmiot ambulatoryjnej opieki zdrowotnej provider of out-patient health care	1441	1498
Produkcja na 1 ha użytków rolnych: Production per ha of agricultural land:		
żywca rzeźnego w przeliczeniu na mięso w kg animals for slaughter in terms of meat in kg	625	381
mleka krowiego w l cows' milk in l	1291	981
Wskaźnik cen towarów i usług konsumpcyjnych (2019=100) Price index of consumer goods and services (2019=100)	103,5	103,4
Produkcja sprzedana przemysłu (ceny bieżące) na 1 mieszkańca w zł Sold production of industry (current prices) per capita in PLN	54577	41191
Sprzedaż produkcji budowlano-montażowej (ceny bieżące) na 1 mieszkańca w zł Sales of construction and assembly production (current prices) per capita in PLN	6462	5884
Wskaźnik wykrywalności sprawców przestępstw stwierdzonych przez Policję w % Rate of detectability of delinquents in crimes ascertained by the Police in %	76,0	73,3

## Województwo wielkopolskie na tle Polski i Unii Europejskiej w 2020 r.

Wielkopolskie Voivodship against the background of Poland and European Union in 2020

	Województwo wielkopolskie Wielkopolskie Voivodship	Polska Poland	Unia Europejska (27 krajów) European Union (27 countries)
Przeciętne dalsze trwanie życia osób w wieku 0 lat <sup>a</sup> : Life expectancy at 0 age <sup>a</sup> :			
mężczyźni males	74,4	74,1	78,5
kobiety females	81,7	81,9	84,0
Zgony niemowląt na 1000 urodzeń żywych <sup>a</sup> Infant deaths per 1000 live births <sup>a</sup>	3,2	3,8	3,4
Produkt krajowy brutto według parytetu siły nabywczej na 1 mieszkańca w PPS <sup>a</sup> (UE 27=100) Gross domestic product according to purchasing parity per capita in PPS (UE 27=100) <sup>a</sup>	78,8	72,8	100,0
Nakłady na działalność badawczą i rozwojową w % PKB <sup>b</sup> Expenditures on research and development in % of GDP <sup>b</sup>	0,75	1,21	2,18
Współczynnik aktywności zawodowej osób w wieku 15–64 w % Activity rate persons aged 15–64 in %	71,9	71,0	72,9
Wskaźnik zatrudnienia osób w wieku 15–64 lata w % Employment rate persons aged 15–64 in %	70,5	68,7	67,6
Stopa bezrobocia w %: Unemployment rate in %:			
ogółem total	1,8	3,2	7,2
osób w wieku do 24 lat persons up to 24 years old	8,0	10,8	16,9

a 2019 r. b 2018 r.

Źródło danych – Data source: Eurostat.

## Podział statystyczny Polski na makroregiony NUTS 1 i regiony NUTS 2

Statistical division of Poland by macroregions NUTS 1 and regions NUTS 2



Granice makroregionów  
(jednostek NUTS 1)  
Macroregions boundaries  
(NUTS 1 units)

Granice regionów (jednostek NUTS 2)  
Regions boundaries (NUTS 2 units)

W niniejszym folderze dane prezentowane są w układzie Jednostek Terytorialnych do Celów Statystycznych (NUTS) obowiązującej w krajach Unii Europejskiej od 1 stycznia 2018 r. Województwo mazowieckie, stanowiące dotychczas jeden region poziomu NUTS 2, zostało podzielone na dwie jednostki statystyczne (regiony): Warszawski stołeczny i Mazowiecki regionalny. Pozostałe regiony są tożsame z województwami w ich granicach administracyjnych.

Information in this leaflet is presented in accordance with the Classification of Territorial Units for Statistics (NUTS), which has been in force in EU countries since 1 January 2018. Mazowieckie Voivodship (previously a single statistical unit at NUTS 2 level) is now divided into two statistical units (regions): Warszawski stołeczny (Warsaw capital) and Mazowiecki regionalny (Mazowiecki regional). The other regions overlap voivodships.

Ze względu na charakter publikacji, pominięto wyjaśnienia, szczegółowe uwagi i notki dotyczące metodyki, źródeł informacji itp. zamieszczane w innych publikacjach Urzędu Statystycznego w Poznaniu.

Given the nature of this publication, detailed comments, methodological notes and sources of information etc. provided in other publications of the Statistical Office in Poznań have been omitted.

Przy publikowaniu danych Urzędu Statystycznego prosimy o podanie źródła  
When publishing Statistical Office data – please indicate the source



Urząd Statystyczny  
w Poznaniu

60-624 Poznań, ul. Wojska Polskiego 27/29  
tel. 61 279 82 00, fax 61 279 81 00

SekretariatUSPOZ@stat.gov.pl  
poznan.stat.gov.pl

 @Poznan\_STAT

 [facebook.com/UrządStatystycznywPoznaniu](https://facebook.com/UrządStatystycznywPoznaniu)

Infolinia Statystyczna Statistical telephone help  
**22 279 99 99**  
(opłata zgodna z taryfą operatora)  
(fee according to the operator's charge)

Konsultanci są dostępni w dni robocze od poniedziałku do piątku  
w godz. 8:00 – 15:00  
Consultants are available on business days from Monday to Friday  
at 8.00 – 15.00