


WOJEWÓDZTWO WIELKOPOLSKIE W LICZBACH

Wielkopolskie
Voivodship
in figures

2018



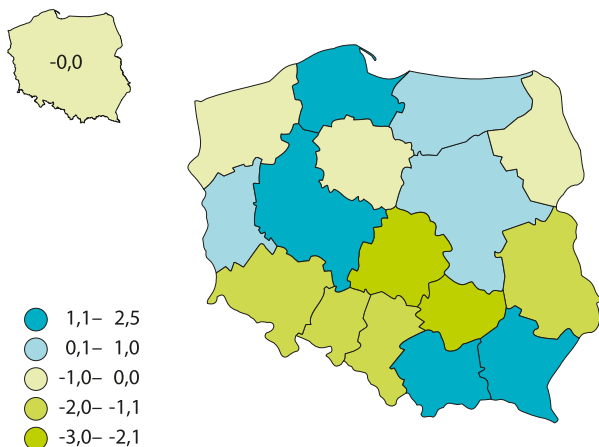
Poznań 2019



Urząd Statystyczny
w Poznaniu

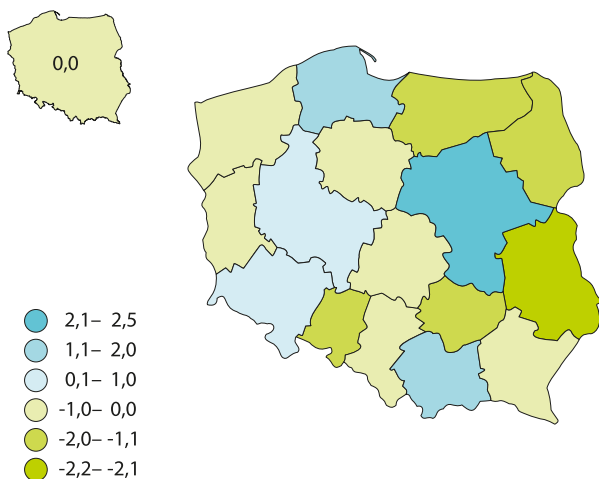
Przyrost naturalny na 1000 ludności w 2017 r.

Natural increase per 1000 population in 2017



Saldo migracji wewnętrznych i zagranicznych na pobyt stały na 1000 ludności w 2017 r.

Internal and international net migration for permanent residence per 1000 population in 2017

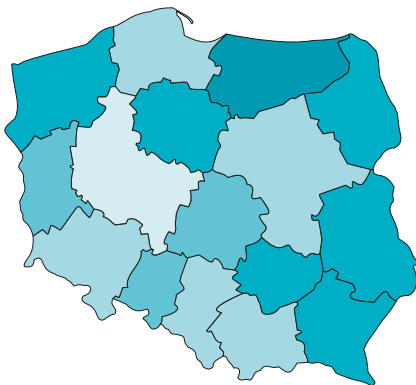



Stopa bezrobocia rejestrowanego w 2017 r.

Stan w dniu 31 XII

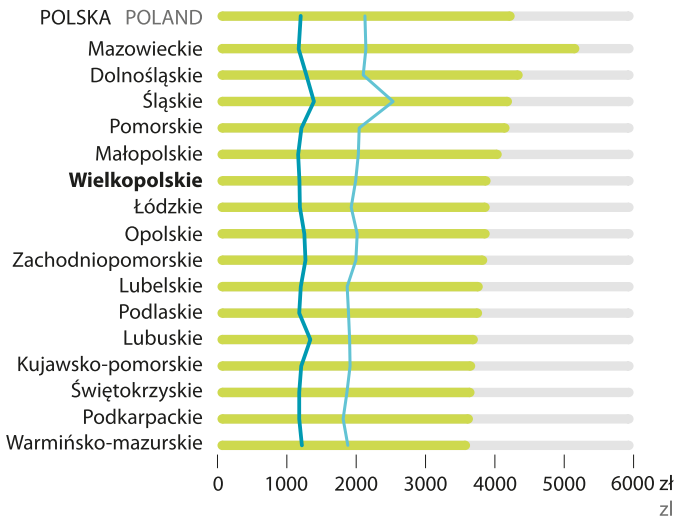
Registered unemployment rate in 2017

As of 31 XII



Przeciętne miesięczne wynagrodzenia oraz emerytury i renty brutto w 2017 r.

Average monthly gross wages and salaries as well as retirement pay and pensions in 2017



Wynagrodzenia
Wages and salaries

Emerytury i renty
Retirement pay and pensions

z pozarolniczego systemu ubezpieczeń społecznych
from non-agricultural social security system

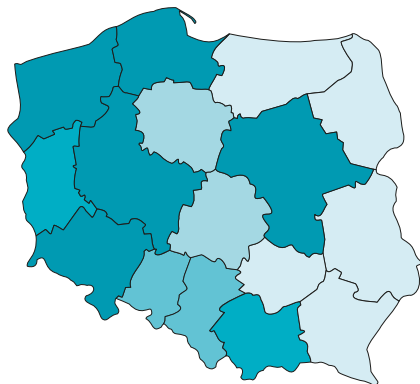
rolników indywidualnych
farmers

Podmioty gospodarki narodowej w rejestrze REGON na 1000 ludności w 2017 r.

Stan w dniu 31 XII

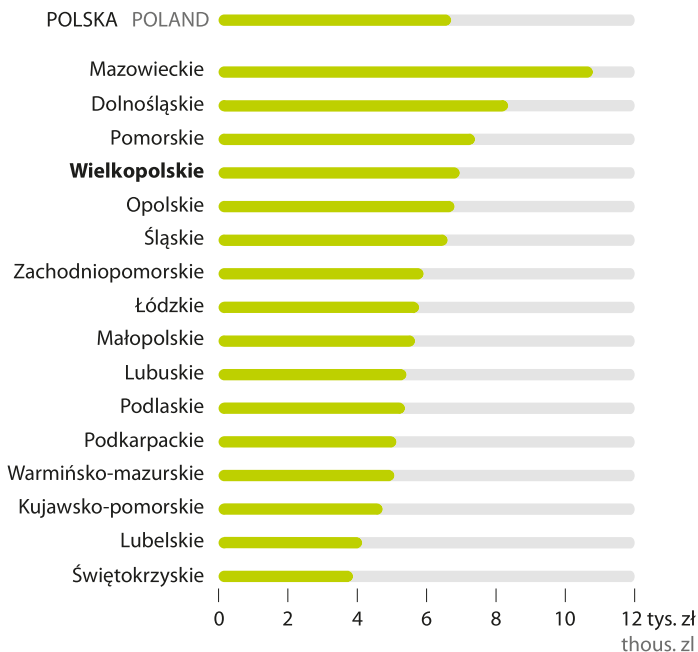
Entities of the national economy in the REGON register
per 1000 population in 2017

As of 31 XII

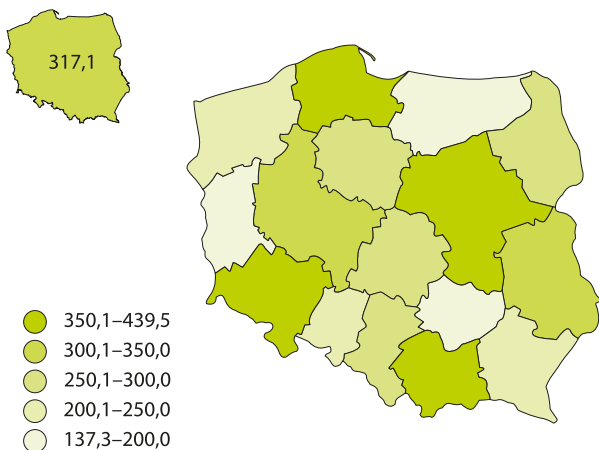


Nakłady inwestycyjne na 1 mieszkańca w 2017 r. (ceny bieżące)

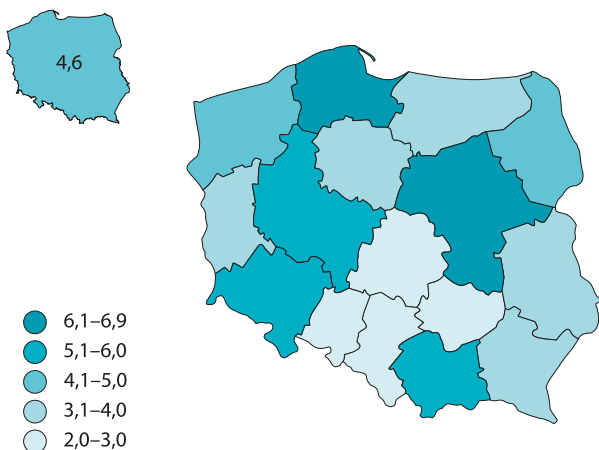
Investment outlays per capita in 2017 (current prices)



Studenci na 10 tys. ludności w 2017 r.
Students per 10 thous. population in 2017

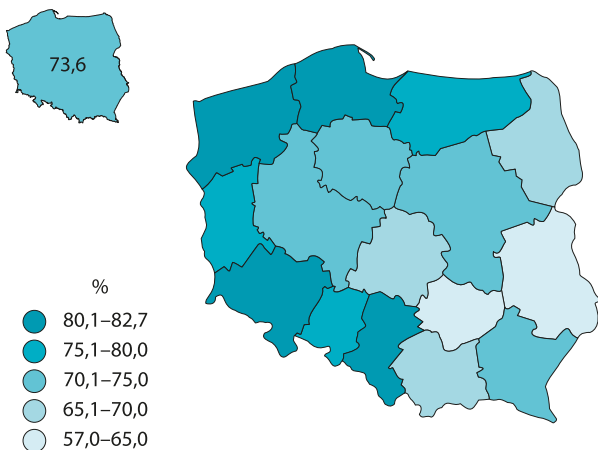


Mieszkania oddane do użytkowania na 1000 ludności w 2017 r.
Dwellings completed per 1000 population in 2017



Ludność korzystająca z oczyszczalni ścieków w % ludności ogółem 2017 r.

Population using waste water treatment plants
in % of total population in 2017



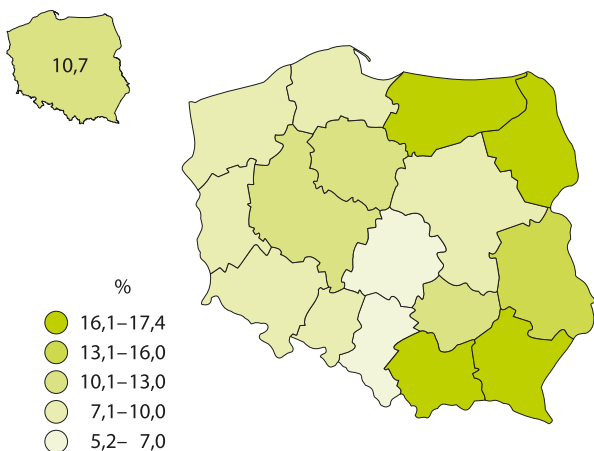
Odpady komunalne zebrane na 1 mieszkańca w 2017 r.

Municipal waste collected per capita in 2017



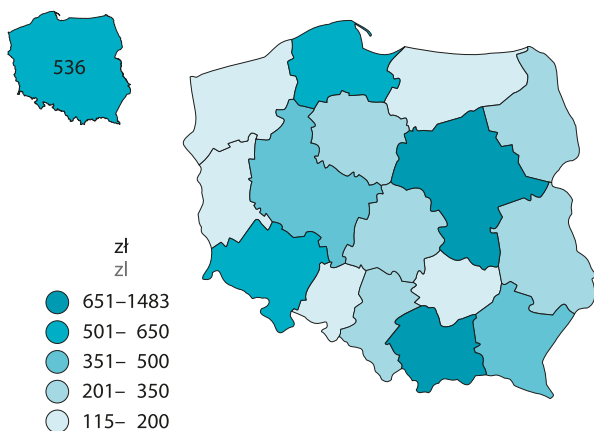
Wskaźnik zagrożenia ubóstwem w 2017 r. w % osób w gospodarstwach domowych o wydatkach poniżej „ustawowej” granicy ubóstwa w 2017 r.

At-risk of poverty rate in 2017 in % of persons in households with the expenditures below "legal" poverty threshold in 2017



Nakłady na działalność badawczą i rozwojową na 1 mieszkańca w 2017 r. (ceny bieżące)

Gross domestic expenditures on research and development activity per capita in 2017 (current prices)



Województwo wielkopolskie na tle Polski i Unii Europejskiej w 2017 r.

Wielkopolskie Voivodship against the background of Poland
and European Union in 2017

	Województwo wielkopolskie Wielkopolskie Voivodship	Polska Poland	Unia Europejska (28 krajów) European Union (28 countries)
Powierzchnia w tys. km ² Total area in thous. km ²	29,8	312,7	4463,5
Urodzenia żywe na 1000 ludności Live births per 1000 population	11,6	10,6	9,9
Zgony na 1000 ludności Deaths per 1000 population	9,5	10,6	10,3
Przyrost naturalny na 1000 ludności Natural increase per 1000 population	2,1	-0,0	-0,4
Przeciętne dalsze trwanie życia osób w wieku 0 lat ^a : Life expectancy at 0 age ^a :			
mężczyźni males	74,2	73,9	78,2
kobiety females	81,5	82,0	83,6
Indeks starości (liczba osób w wieku 65 lat i więcej przypadająca na 100 osób w wieku 0–14 lat) Ageing ratio (number of population aged 65 and over per 100 population aged 0–14)	94,6	109,6	124,8
Produkt krajowy brutto według parytetu siły nabywczej na 1 mieszkańca w PPS ^a (UE 28=100) Gross domestic product according to purchasing parity per capita in PPS (UE 28=100) ^a	75	68	100
Nakłady na działalność badawczą i rozwojową w % PKB Gross domestic expenditures on research and development activity in % of GDP	0,63	1,03	2,07
Wskaźnik zatrudnienia dla osób w wieku 15–64 lata w % Employment rate for persons aged 15–64 in %	69,2	66,1	67,7
Stopa bezrobocia w %: Unemployment rate in %:			
ogółem total	3,1	4,9	7,6
osób w wieku do 24 lat persons up to 24 years old	7,0	14,8	16,8

a 2016 r.

Źródło danych – Data source: Eurostat.

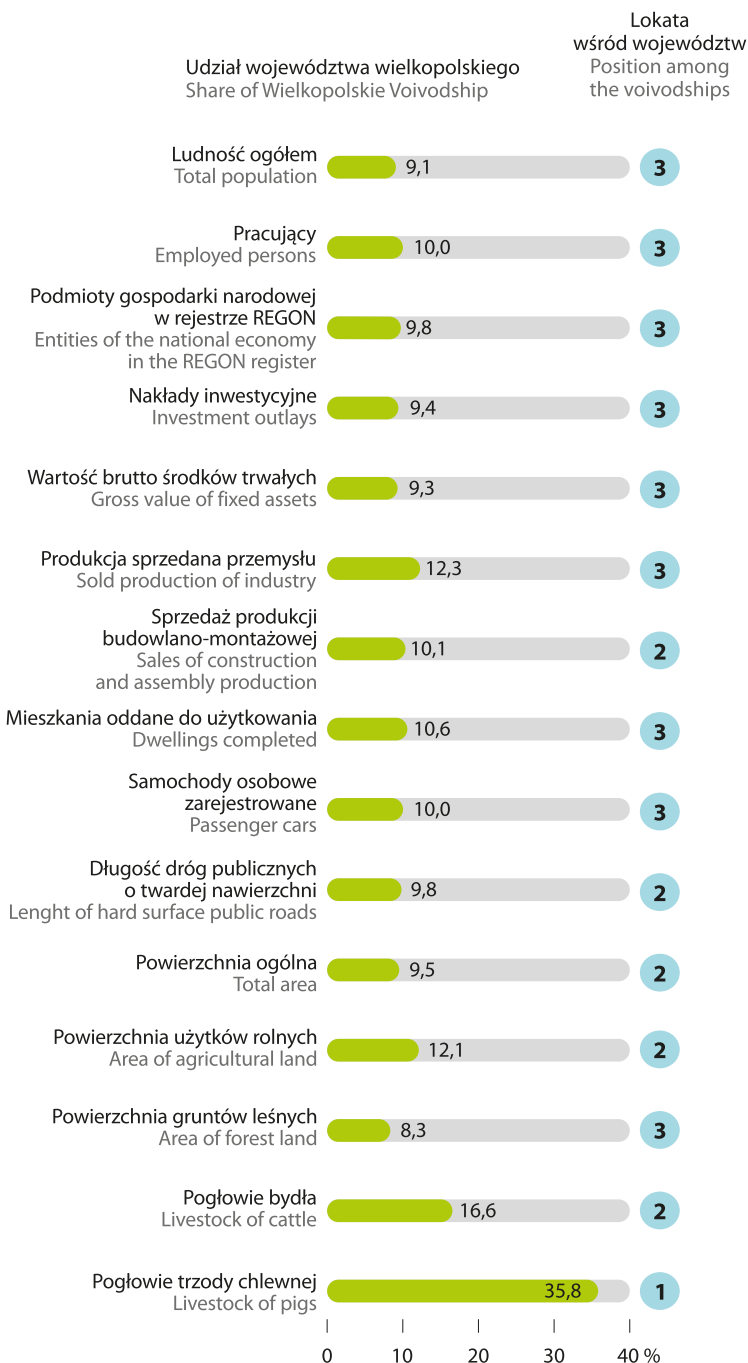
Produkt krajowy brutto w 2016 r. (ceny bieżące)

Gross domestic product in 2016 (current prices)

	Województwo wielkopolskie Wielkopolskie Voivodship	Polska Poland
Ogółem w mln zł Total in mln zł	183778	1861112
rok poprzedni = 100 previous year = 100	103,5	103,1
Na 1 mieszkańca w zł Per capita in zł	52844	48432

Województwo wielkopolskie na tle kraju w 2017 r.

Wielkopolskie Voivodship against the background of the country in 2017



Województwo wielkopolskie na tle kraju w 2017 r.

Wielkopolskie Voivodship against the background of the country in 2017

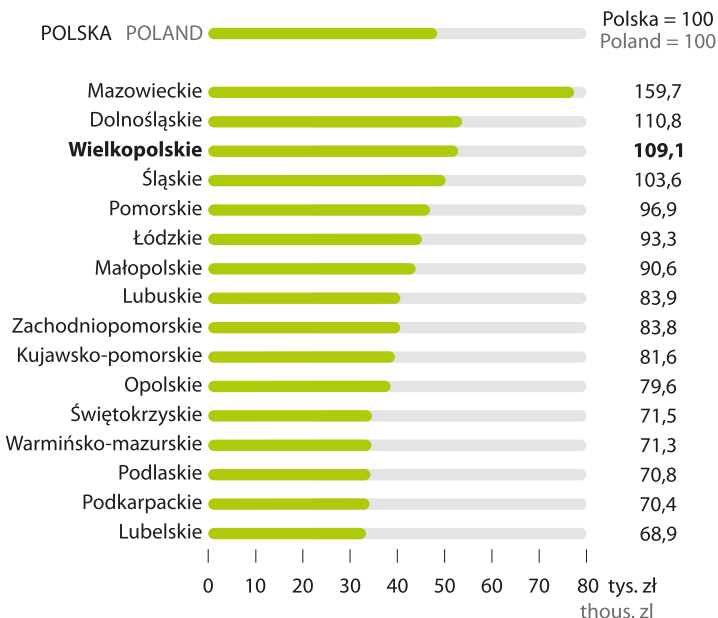
	Województwo wielkopolskie Wielkopolskie Voivodship		Polska Poland
	poziom wskaznika level of index	lokata wśród województw position among the voivodships	
Stopa bezrobocia rejestrowanego* w % Registered unemployment rate* in %	3,7	1	6,6
Przeciętne miesięczne wynagrodzenie brutto w zł Average monthly gross wages and salaries in zł	3938	6	4284
Przeciętne miesięczne emerytury i renty brutto w zł: Average monthly gross retirement and other pensions in zł:			
z pozarolniczego systemu ubezpieczeń społecznych from non-agricultural social security system	1992	8	2138
rolników indywidualnych farmers	1181	11	1200
Przeciętny miesięczny dochód rozporządzalny na 1 osobę w gospodarstwach domowych w zł Average monthly available income per capita in households in zł	1607	6	1598
Zasoby mieszkaniowe na 1000 ludności Dwelling stocks per 1000 population	347	15	376
Studenci szkół wyższych na 10 tys. ludności Students of higher education institutions per 10 thous. population	336	5	317
Liczba ludności na: Population per:			
1 łóżko w szpitalach ogólnych* bed in general hospitals*	224	13	207
1 podmiot ambulatoryjnej opieki zdrowotnej* provider of out-patient health care*	1345	8	1436
Plony z 1 ha w dt: Yields per ha in dt:			
zbóż podstawowych basic cereals	42,8	7	41,1
ziemniaków potatoes	308	4	279
Produkcja na 1 ha użytków rolnych: Production per ha of agricultural land:			
żywcza rzeźnego w przeliczeniu na mięso w kg animals for slaughter in terms of meat in kg	602	1	349
mleka krowiego w l cows' milk in l	1037	4	910
Wskaźnik cen towarów i usług konsumpcyjnych* (2016=100) Price index of consumer goods and services* (2016=100)	102,3	16	102,0
Odpady komunalne zebrane na 1 mieszkańca* w kg Collected municipal waste per capita* in kg	343	11	312
Wskaźnik wykrywalności sprawców przestępstw stwierdzonych przez Policję w % Rate of detectability of delinquents in ascertained crimes by the Police in %	74,6	6	71,7

U w a g a. Dla wskaźników oznaczonych znakiem * ustalono lokatę, rozpoczynając od liczby najmniejszej; w pozostałych przypadkach – rozpoczynając od liczby największej.

N o t e. Order of indexes, marked by a sign *, was established starting with the smallest number; in other cases – starting with the largest number.

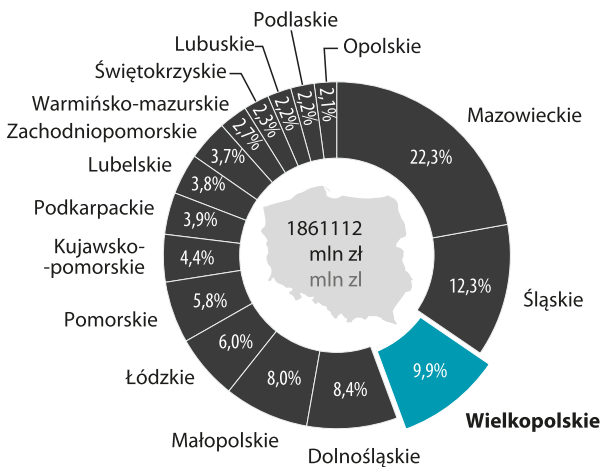
Produkt krajowy brutto na 1 mieszkańca według województw w 2016 r. (ceny bieżące)

Gross domestic product per capita by voivodships in 2016
(current prices)



Udział województw w tworzeniu produktu krajowego brutto w 2016 r.

Share of voivodships in the generation of gross domestic product in 2016





Urząd Statystyczny
w Poznaniu

60-624 Poznań, ul. Wojska Polskiego 27/29
tel. 61 279 82 00, fax 61 279 81 00

SekretariatUSPOZ@stat.gov.pl
poznan.stat.gov.pl

 @Poznan_STAT

INFORMATORIA STATYSTYCZNE STATISTICAL INFORMATION CENTRES

POZNAŃ

60-624 Poznań, ul. Wojska Polskiego 27/29
tel. 61 27 98 320, 61 27 98 323

KALISZ

62-800 Kalisz, pl. Jana Kilińskiego 13
tel. 62 50 27 114, 62 50 27 164

KONIN

62-510 Konin, ul. Poznańska 84
tel. 63 24 99 412, 63 24 99 413

KOŚCIAN

64-000 Kościan, al. Tadeusza Kościuszki 22
tel. 65 51 15 301

PIŁA

64-920 Piła, al. Niepodległości 37
tel. 67 35 27 222

Infolinia Statystyczna Statistical telephone help

22 279 99 99

(opłata zgodna z taryfą operatora)

(fee according to the operator's charge)

Konsultanci są dostępni w dni robocze od poniedziałku do piątku
w godz. 8:00 – 15:00.

Consultants are available on business days from Monday to Friday
at 8.00 – 15.00.

Ze względu na charakter publikacji, pominięto wyjaśnienia, szczegółowe uwagi i notki dotyczące metodyki, źródeł informacji itp. zamieszczane w innych publikacjach Urzędu Statystycznego w Poznaniu.

For the sake of clarification of the character of this publication, detailed comments and notes concerning methodology, sources of information etc. provided in other Statistical Office in Poznań publications have been omitted.