

2

**WOJEWÓDZTWO
WIELKOPOLSKIE
W LICZBACH**



312

**WIELKOPOLSKIE
VOIVODSHIP
IN FIGURES**

Poznań 2023

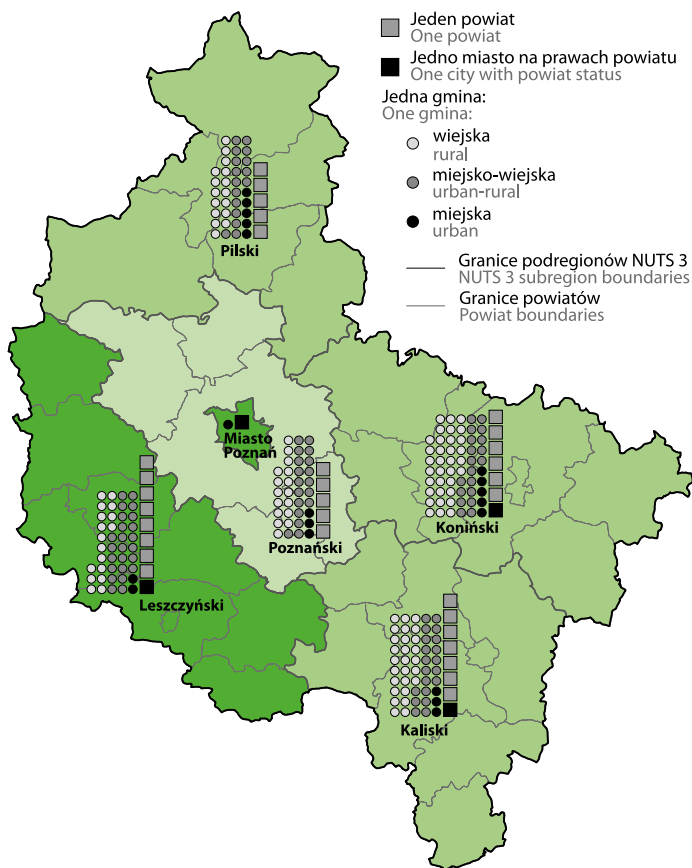


Urząd Statystyczny
w Poznaniu



Podział terytorialny województwa Territorial division of voivodship

Stan w dniu 31 grudnia 2022 r.
As of 31 December 2022



Jednostki administracyjne województwa w 2022 r.

Stan w dniu 31 grudnia
Administrative division of voivodship in 2022
As of 31 December

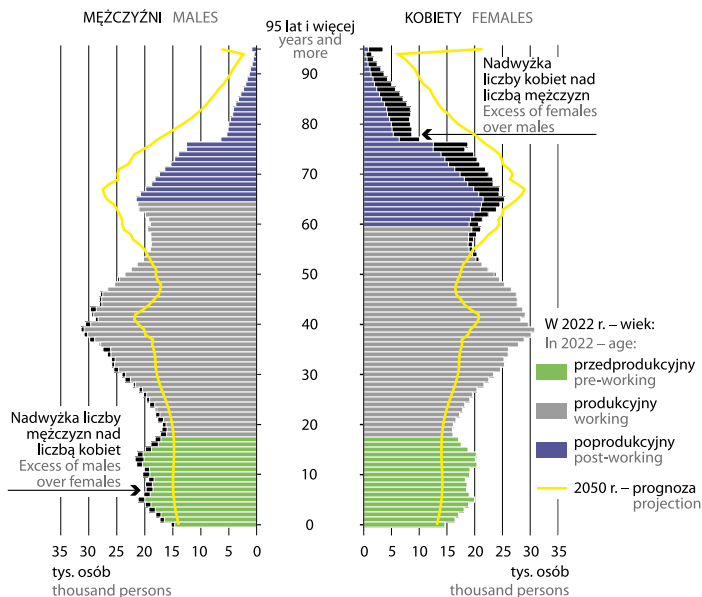
| | | |
|---------------------------|------|---------------------------------|
| Powiaty | 31 | Powiaty |
| Miasta na prawach powiatu | 4 | Cities with powiat status |
| Gminy | 226 | Gminas |
| miejskie | 19 | urban |
| miejsko-wiejskie | 97 | urban-rural |
| wiejskie | 110 | rural |
| Miejscowości | 5563 | Localities |
| w tym miasta | 116 | of which cities and towns |
| Sołectwa | 3889 | Village administrator's offices |



Ludność
Population

| | 2015 | 2020 | 2022 |
|--|--------|--------|--------|
| Ludność ^a w tys. Population ^a in thousands | 3475,3 | 3507,0 | 3493,6 |
| z ogółem: w miastach of total: in urban areas | 1906,9 | 1882,3 | 1862,0 |
| mężczyźni males | 1690,9 | 1705,0 | 1697,3 |
| w wieku w %: at age in %: | | | |
| przedprodukcyjnym pre-working | 19,2 | 19,5 | 19,6 |
| produkcyjnym working | 62,6 | 59,8 | 59,0 |
| poprodukcyjnym post-working | 18,2 | 20,7 | 21,4 |
| Ludność na 1 km ^{2a} Population per 1 km ^{2a} | 116,5 | 117,6 | 117,1 |
| Kobiety na 100 mężczyzn ^a Females per 100 males ^a | 105,5 | 105,7 | 105,8 |
| Mediana wieku (wiek środkowy) ludności Median age of population | 38,6 | 40,3 | 41,1 |
| mężczyźni males | 37,1 | 38,9 | 39,7 |
| kobiety females | 40,1 | 41,8 | 42,6 |

Ludność^a według płci i wieku w 2022 r. oraz prognoza na 2050 r.
Population^a by sex and age in 2022 and population projection for 2050



a Stan w dniu 31 grudnia.
a As of 31 December.

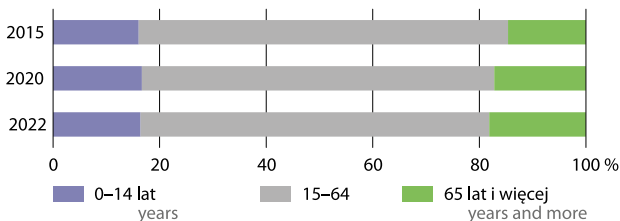


Ludność według biologicznych grup wieku

Stan w dniu 31 grudnia

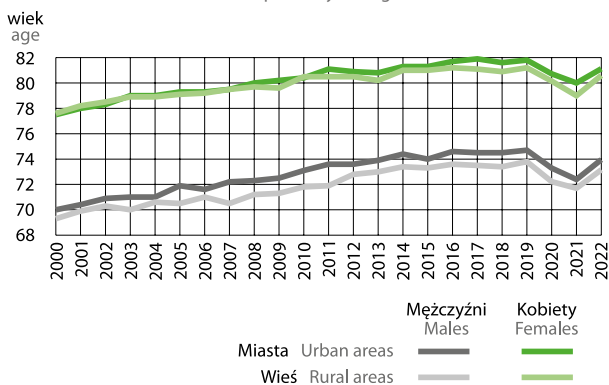
Population by the biological groups of age

As of 31 December



Przeciętna liczba lat dalszego trwania życia dla osób w wieku 0 lat

Life expectancy at 0 age



Ruch naturalny ludności i saldo migracji

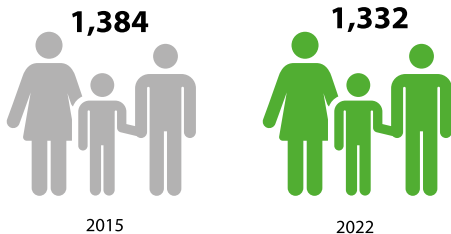
Vital statistics and net migration

| | 2015 | 2020 | 2022 |
|--|--------------------|-------|-------|
| Na 1000 ludności: Per 1000 population: | | | |
| urodzenia żywe live births | 10,58 | 10,22 | 8,72 |
| zgony deaths | 9,55 | 11,40 | 10,88 |
| przyrost naturalny natural increase | 1,03 | -1,18 | -2,16 |
| małżeństwa zawarte marriages contracted | 5,08 | 3,99 | 4,20 |
| saldo migracji wewnętrznych i zagranicznych na pobyt stały internal and international net migration for permanent residence | -0,03 ^a | 0,50 | 0,40 |
| miasta urban areas | -2,95 ^a | -3,21 | -4,24 |
| wieś rural areas | 3,55 ^a | 4,83 | 5,73 |
| Zgony niemowląt na 1000 urodzeń żywych Infant deaths per 1000 live births | 4,46 | 3,32 | 3,54 |


^a Do obliczenia salda wykorzystano dane o migracjach wewnętrznych za 2015 r. i migracjach zagranicznych za 2014 r.

^a For calculating net migration, data on internal migration for 2015 and data on international migration for 2014 were used.

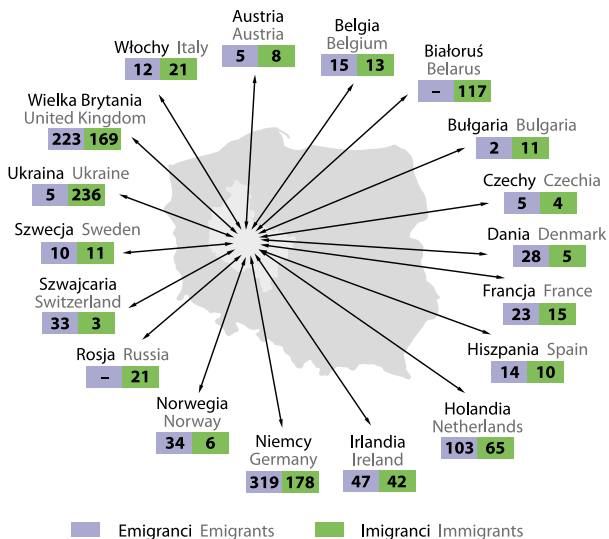
Współczynnik dzietności ogólnej
Total fertility rate



Wiek środkowy matek
Median age of mothers

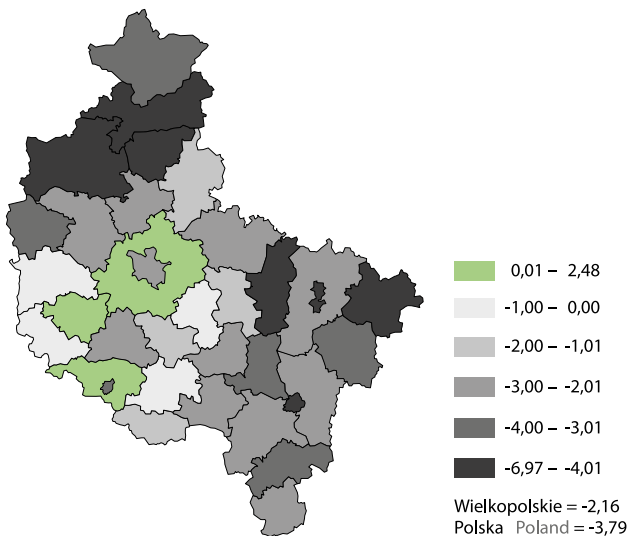


Emigracja i imigracja według wybranych krajów Europy w 2022 r.
Emigration and immigration by selected countries of the Europe in 2022



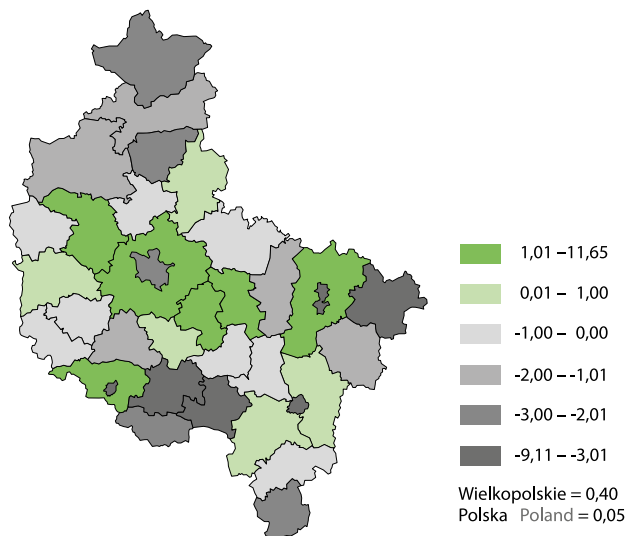


Przyrost naturalny na 1000 ludności w 2022 r.
Natural increase per 1000 population in 2022



Saldo migracji wewnętrznych i zagranicznych na pobyt stały na 1000 ludności w 2022 r.

Internal and international net migration for permanent residence per 1000 population in 2022



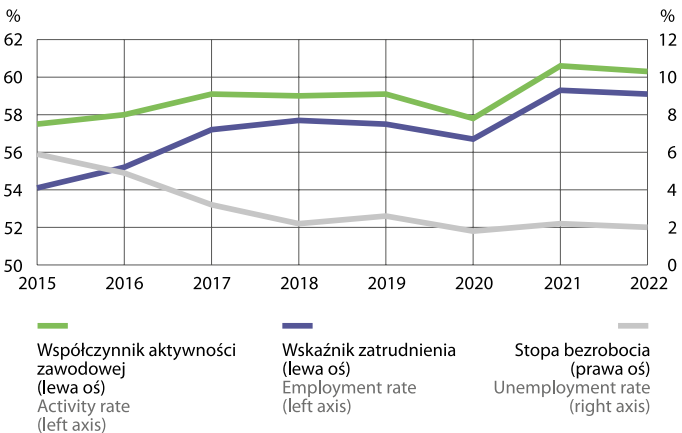


Aktywność ekonomiczna ludności w wieku 15–89 lata^a
Economic activity of the population aged 15–89^a

| | 2015 | 2020 | 2022 |
|--|---------------------|------|------|
| | w tys. in thousands | | |
| Aktywni zawodowo Economically active persons | 1376 | 1607 | 1670 |
| z ogółem: of total: | | | |
| kobiety women | 610 | 700 | 745 |
| w wieku produkcyjnym ^b in working age ^b | 1333 | 1557 | 1605 |
| pracujący employed persons | 1296 | 1578 | 1637 |
| w tym kobiety of which women | 569 | 686 | 743 |
| bezrobotni ^c unemployed persons ^c | 81 | 29 | 33 |
| w tym kobiety of which women | 41 | 14 | 10 |
| Bierni zawodowo Economically inactive persons | 1017 | 1174 | 1101 |
| w tym kobiety of which women | 631 | 746 | 683 |

Współczynnik aktywności zawodowej, wskaźnik zatrudnienia i stopa bezrobocia ludności w wieku 15–89 lat^a

Activity rate, employment rate and unemployment rate of the population aged 15–89^a



a Na podstawie BAEL (Badanie Aktywności Ekonomicznej Ludności); przeciętne w roku. b Mężczyźni w wieku 18–64 lata, kobiety w wieku 18–59 lat. c Osoby w wieku 15–74 lata.

a On the LFS (Labour Force Survey) basis; annual averages. b Men aged 18–64, women aged 18–59. c Persons aged 15–74.



Pracujący oraz ruch zatrudnionych

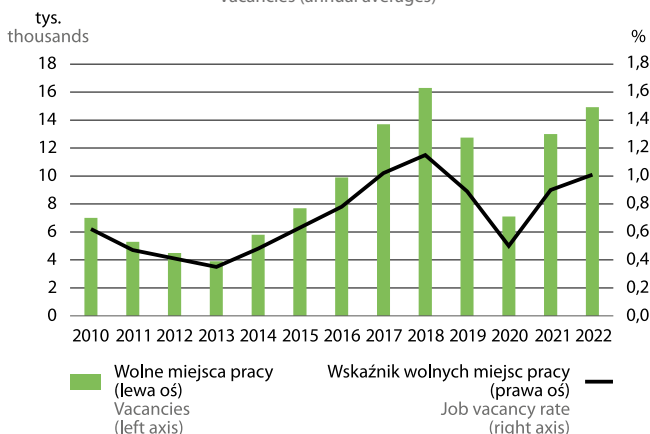
Employed persons and labour turnover

| | 2015 | 2020 | 2022 |
|---|--------|--------|--------|
| Pracujący ^a w gospodarce narodowej w tys. Employed persons ^a in the national economy in thousands | 1448,4 | 1489,7 | 1537,7 |
| w tym kobiety of which women | 668,5 | 678,9 | 702,9 |
| Pracujący ^a na 1000 ludności Employed persons ^a per 1000 population | 417 | 425 | 440 |
| Przyjęcia do pracy ^b w tys. Hires ^b in thousands | 201,5 | 217,4 | 244,5 |
| w tym podejmujący pierwszą pracę of which persons starting work for the first time | 26,8 | 36,7 | 41,1 |
| Współczynnik przyjęć ^b w % Hire rate ^b in % | 23,8 | 21,3 | 22,7 |
| Zwolnienia z pracy ^b w tys. Terminations ^b in thousands | 172,7 | 211,8 | 228,7 |
| w tym zwolnieni w drodze wypowiedzenia przez zakład pracy of which terminated due to dissolution of an employment contract by employer | 24,7 | 20,7 | 19,0 |
| Współczynnik zwolnień ^b w % Termination rate ^b in % | 20,3 | 20,6 | 21,6 |

a Stan w dniu 31 grudnia. Dane od 2020 r. nie są w pełni porównywalne z danymi za lata poprzednie. Uwzględniają one liczbę pracujących w gospodarstwach indywidualnych w rolnictwie wyszacowaną na podstawie wyników Powszechnego Spisu Rolnego 2020 (dane dla lat poprzednich oparte są na wynikach Powszechnego Spisu Rolnego 2010). Dane za 2022 r. są prezentowane na podstawie administracyjnych źródeł danych. b Bez podmiotów gospodarczych o liczbie pracujących do 9. Dane dotyczą pełnozatrudnionych.

a As of 31 December. Since 2020, data are not fully comparable to those for previous years. They cover the number of employed persons on private farms in agriculture estimated on the basis of the results of the Agricultural Census 2020 (data for previous years are based on the results of the Agricultural Census 2010). Data for 2022 are presented on the basis of administrative data sources. b Excluding economic entities employing up to 9 persons. Data concern full-time paid employees.

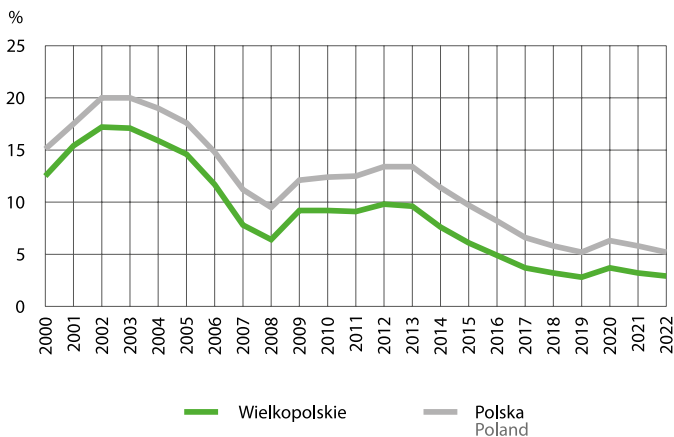
Wolne miejsca pracy (przeciętne w roku) Vacancies (annual averages)




Bezrobotni zarejestrowani^a

 Registered unemployment persons^a

| | 2015 | 2020 | 2022 |
|--|-------|-------|-------|
| Bezrobotni zarejestrowani ogółem Total registered unemployed persons | 93311 | 60958 | 46289 |
| w tym kobiety of which women | 53807 | 35548 | 27145 |
| Z liczby ogółem – bezrobotni w %: Of total number – unemployed persons in %: | | | |
| dotychczas niepracujący previously not employed | 12,6 | 9,7 | 10,2 |
| absolwenci school-leavers | 5,4 | 4,1 | 6,2 |
| bez kwalifikacji zawodowych without occupational qualifications | 27,0 | 27,8 | 28,2 |
| zwolnieni z przyczyn dotyczących zakładu pracy terminated for company reasons | 7,1 | 6,5 | 5,0 |
| długotrwale bezrobotni long-term unemployed | 49,1 | 39,2 | 40,8 |
| posiadający prawo do zasiłku possessing benefit rights | 16,2 | 18,3 | 17,0 |
| niepełnosprawni disabled persons | 7,8 | 6,4 | 8,9 |
| Stopa bezrobocia rejestrowanego w % Registered unemployment rate in % | 6,1 | 3,7 | 2,9 |
| Oferty pracy Job offers | 4366 | 3872 | 2937 |

Stopa bezrobocia rejestrowanego^a
 Registered unemployment rate^a


a Stan w dniu 31 grudnia.

a As of 31 December.

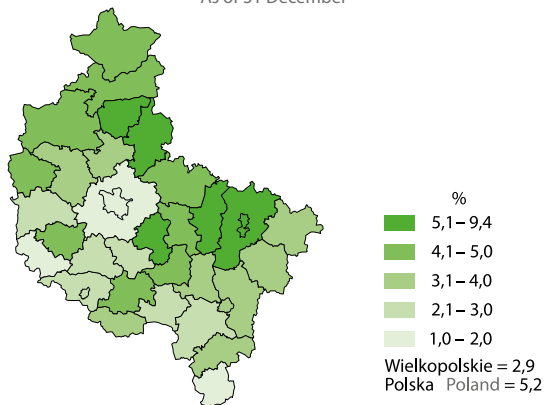


Stopa bezrobocia rejestrowanego w 2022 r.

Stan w dniu 31 grudnia

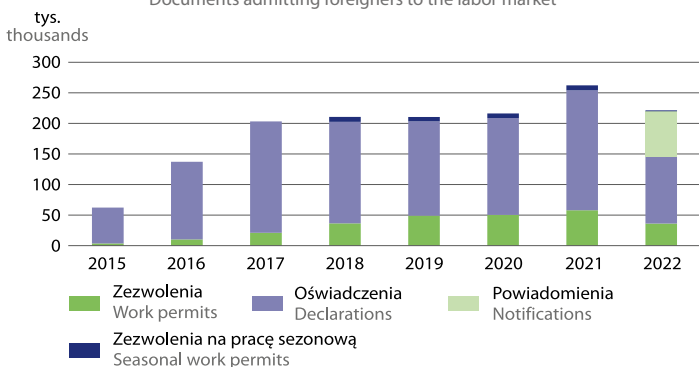
Registered unemployment rate in 2022

As of 31 December



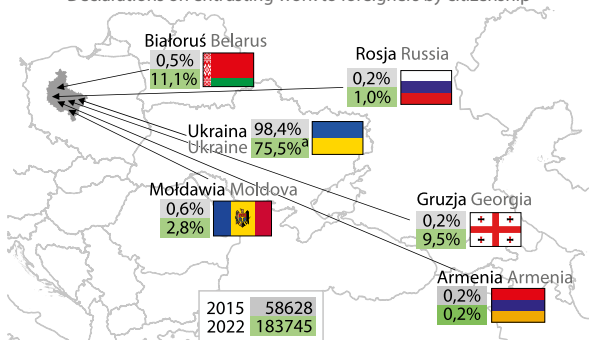
Dokumenty dopuszczające cudzoziemców do rynku pracy

Documents admitting foreigners to the labor market



Oświadczenia o powierzeniu wykonywania pracy cudzoziemcom według obywatelstwa

Declarations on entrusting work to foreigners by citizenship



a Łącznie z powiadomieniami o podjęciu pracy przez obywateli Ukrainy.
a Including notifications about taking a job by Ukrainian citizens.



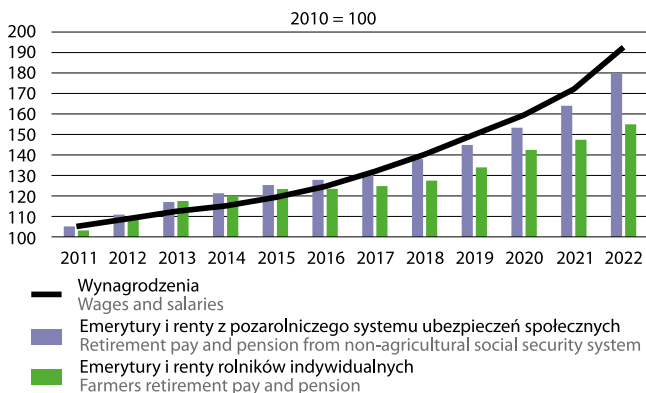
Przeciętne miesięczne wynagrodzenia brutto^a

Average monthly gross wages and salaries^a

| | 2015 | 2020 | 2022 |
|-----------------------------------|----------------|----------------|----------------|
| | w zł in PLN | | |
| Ogółem Total | 3723,69 | 4985,75 | 6019,68 |
| Sektor publiczny Public sector | 4299,56 | 5707,34 | 6693,25 |
| Sektor prywatny Private sector | 3533,64 | 4782,38 | 5846,50 |

Dynamika przeciętnych miesięcznych wynagrodzeń^a oraz emerytur i rent brutto

Dynamic of averages monthly gross wages and salaries^a
as well as retirement pay and pension



^a Bez podmiotów gospodarczych o liczbie pracujących do 9.
^a Excluding economic entities employing up to 9 persons.

Emerytury i renty

Retirement pay and pensions

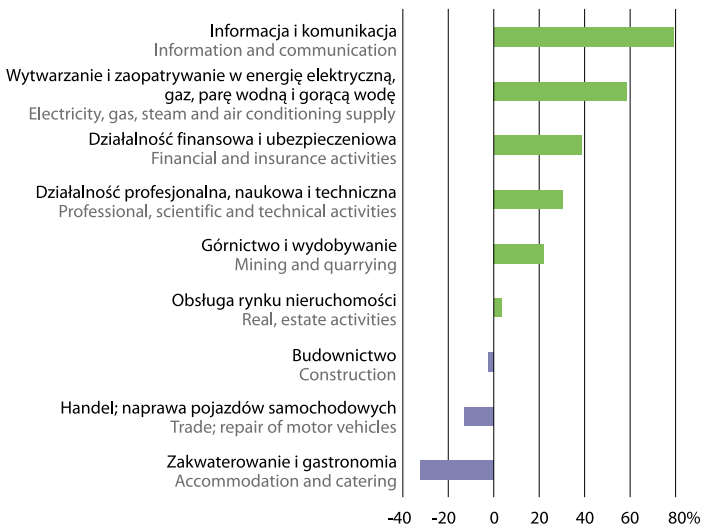
| | 2015 | 2020 | 2022 |
|---|--------------|--------------|--------------|
| Przeciętna liczba emerytów i rencistów w tys. Average numbers of retirees and pensioners in thousands | 744,8 | 794,9 | 794,7 |
| Pobierający emerytury i renty z pozarolniczego systemu ubezpieczeń społecznych Persons receiving retirement pay and pension from non-agricultural social security system | 627,8 | 682,6 | 689,2 |
| Rolnicy indywidualni Farmers | 117,0 | 112,3 | 105,6 |
| Przeciętna miesięczna emerytura i renta brutto w zł: Average monthly gross retirement and other pension in PLN: | | | |
| Z pozarolniczego systemu ubezpieczeń społecznych From non-agricultural social security system | 1897,51 | 2320,35 | 2722,25 |
| Rolników indywidualnych Farmers | 1167,02 | 1348,26 | 1465,95 |



Wynagrodzenia. Świadczenia społeczne Wages and salaries. Social benefits

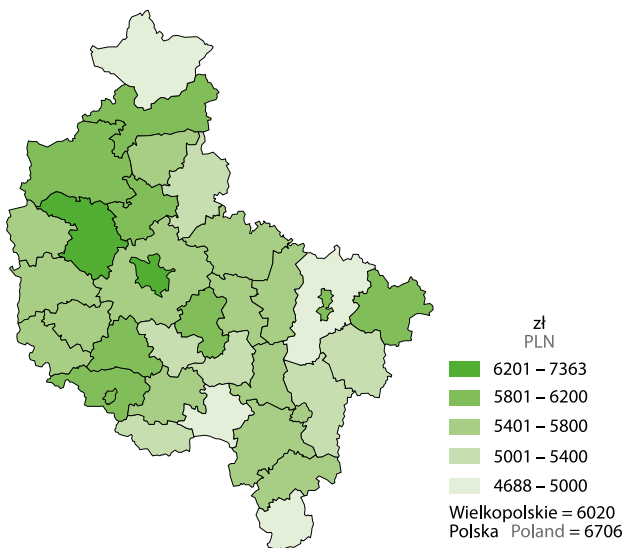
Odchylenia względne przeciętnych wynagrodzeń brutto od wynagrodzenia ogółem w gospodarce narodowej^a według wybranych sekcji w 2022 r.

Relative deviations of average monthly gross wages and salaries from the total wages and salaries in the national economy^a by selected sections in 2022



Przeciętne miesięczne wynagrodzenia brutto^a w 2022 r.

Average monthly gross wages and salaries^a in 2022



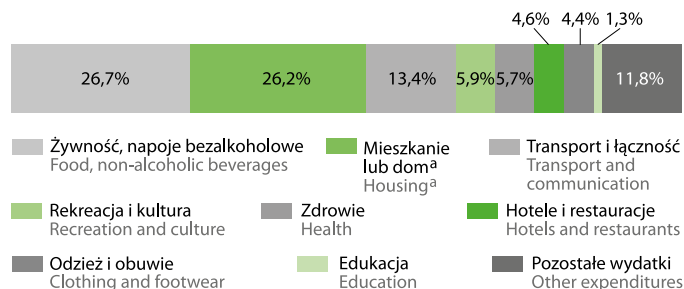
^a Bez podmiotów gospodarczych o liczbie pracujących do 9.
^a Excluding economic entities employing up to 9 persons.



Gospodarstwa domowe
Households

| | 2015 | 2020 | 2022 |
|---|---------|---------|---------|
| Przeciętna liczba osób w gospodarstwie domowym Average number of persons in household | 2,96 | 2,69 | 2,53 |
| Przeciętny miesięczny dochód rozporządzalny na 1 osobę w zł Average monthly available income per capita in PLN | 1287,79 | 1789,13 | 2074,11 |
| w tym dochód do dyspozycji of which disposable income | 1259,24 | 1753,29 | 2032,52 |
| Przeciętne miesięczne wydatki na 1 osobę w zł Average monthly expenditures per capita in PLN | 959,20 | 1123,35 | 1444,41 |

Przeciętne miesięczne wydatki na 1 osobę w gospodarstwach domowych w 2022 r.
Average monthly expenditures per capita in households in 2022



^a Użytkowanie i wyposażenie oraz prowadzenie gospodarstwa domowego, nośniki energii.
^a Housing and furnishing household equipment as well as routine household maintenance, energy carriers.

Subiektywna ocena sytuacji materialnej gospodarstw domowych
Subjective evaluation of material situation of household

| | | 2015 | 2020 | 2022 |
|---|----|-------|-------|-------|
| Dobra ^a Good ^a | 😊 | 8,1% | 20,4% | 17,6% |
| Raczej dobra Rather good | 🙂 | 16,6% | 28,6% | 25,8% |
| Przeciętna Average | 😐 | 61,3% | 45,2% | 49,4% |
| Raczej zła Rather bad | ☹️ | 10,6% | 5,2% | 5,9% |
| Zła Bad | 😞 | 3,4% | 0,7% | 1,3% |

^a W 2015 – bardzo dobra.
^a In 2015 – very good.











Uwaga. Dane za 2022 r. dotyczące budżetów gospodarstw domowych zostały uogólnione w oparciu o wstępne wyniki Narodowego Spisu Powszechnego Ludności i Mieszkań 2021 i nie są wprost porównywalne z danymi za lata wcześniejsze, które zostały uogólnione w oparciu o wyniki Narodowego Spisu Powszechnego Ludności i Mieszkań 2011.

Note. Data on household budgets for 2022 were generalized on the basis of the preliminary results of the National Population and Housing Census 2021 and are not directly comparable with the data for previous years, which were generalized on the basis of the results of the National Population and Housing Census 2011.



Przeciętne miesięczne spożycie niektórych artykułów żywnościowych na 1 osobę w gospodarstwach domowych

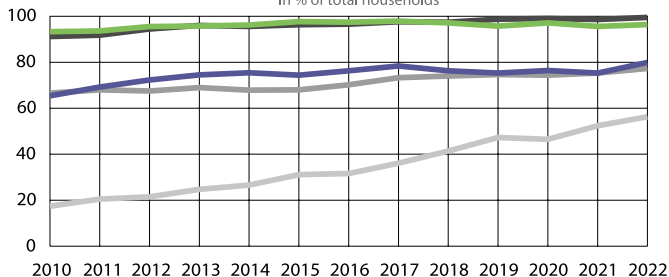
Average monthly consumption of selected foodstuffs per capita in households






| | | 2015 | 2022 |
|--|---|------|------|
| Pieczywo i produkty zbożowe w kg Bread and cereals products in kg |  | 5,81 | 4,90 |
| Mięso w kg Meat in kg |  | 4,75 | 4,80 |
| Ryby i owoce morza w kg Fish and seafood in kg |  | 0,30 | 0,22 |
| Mleko w l Milk in l |  | 2,72 | 2,52 |
| Sery i twarogi w kg Cheese and curd in kg |  | 0,79 | 0,94 |
| Jaja w szt. Eggs in units |  | 9,24 | 8,63 |
| Oleje i tłuszcze w kg Oil and other fats in kg |  | 1,18 | 1,06 |
| Owoce w kg Fruit in kg |  | 3,07 | 3,46 |
| Warzywa w kg Vegetables in kg |  | 7,18 | 6,50 |
| Cukier w kg Sugar in kg |  | 1,03 | 0,67 |

Gospodarstwa domowe wyposażone w niektóre przedmioty trwałego użytkowania

Households equipped with selected durable goods

W % ogółu gospodarstw domowych
In % of total households



-  Pralka automatyczna
Automatic washing machine
-  Telefon komórkowy
Mobile phone
-  Samochód osobowy
Passenger car
-  Zmywarka do naczyń
Dishwasher
-  Komputer osobisty
Personal computer



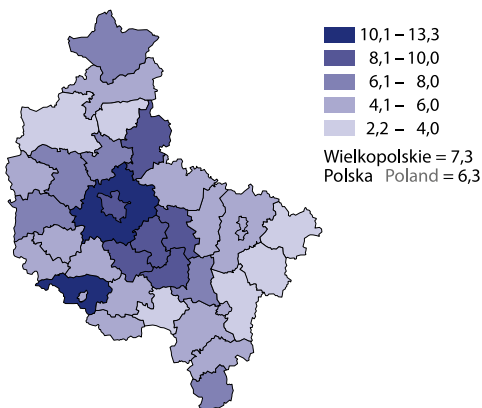
Mieszkania oddane do użytkowania

Dwellings completed

| | 2015 | 2020 | 2022 |
|--|-------|-------|-------|
| Mieszkania Dwellings | 16068 | 22031 | 25684 |
| w tym w %: of which in %: | | | |
| indywidualne private | 46,4 | 36,3 | 38,1 |
| przeznaczone na sprzedaż lub wynajem for sale or rent | 51,2 | 63,1 | 60,2 |
| spółdzielcze cooperative | 0,5 | – | 0,4 |
| komunalne municipal | 0,6 | 0,4 | 0,6 |
| społeczne czynszowe public building society | 1,4 | 0,1 | 0,7 |
| na 1000 ludności per 1000 population | 4,6 | 6,3 | 7,3 |
| na 1000 zawartych małżeństw per 1000 marriages contracted | 911 | 1572 | 1747 |
| Przeciętna powierzchnia użytkowa 1 mieszkania w m ² Average useful floor area per dwelling in m ² | 102,9 | 91,6 | 94,4 |

Mieszkania oddane do użytkowania na 1000 ludności w 2022 r.

Dwellings completed per 1000 population in 2022




Zużycie w gospodarstwach domowych na 1 mieszkańca

Consumption in households per capita

| | | | | | | | | |
|--|------|---------------------|------------------------------------|------|-----------|---|------|------------|
| Woda z wodociągów Water from water supply systems | 2015 | 36,9 m ³ | Energia elektryczna Electricity | 2015 | 735,2 kWh | Gaz z sieci Gas from gas supply system | 2015 | 1203,1 kWh |
| | 2022 | 39,8 m ³ | | 2021 | 820,2 kWh | | 2022 | 1697,1 kWh |

Średnia cena za 1 m² lokali mieszkalnych sprzedanych w ramach transakcji rynkowych

Average price per 1 m² of residential premises sold in market transactions





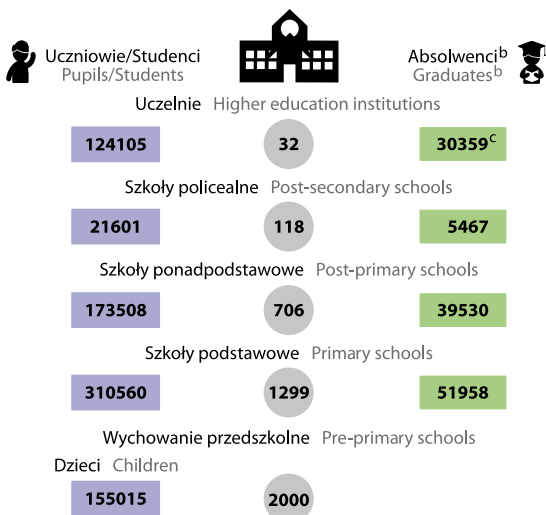
Przedszkola

Nursery schools

| | 2015/16 | 2020/21 | 2022/23 |
|---|---------|---------|---------|
| Dzieci w przedszkolach na: Children attending nursery schools per: | | | |
| 1000 dzieci w wieku 3–6 lat 1000 children aged 3–6 | 579 | 770 | 839 |
| 1 przedszkole nursery school | 81 | 90 | 94 |

Edukacja według szczebli kształcenia^a w roku szkolnym 2022/23

Education by educational level^a in the 2022/23 school year

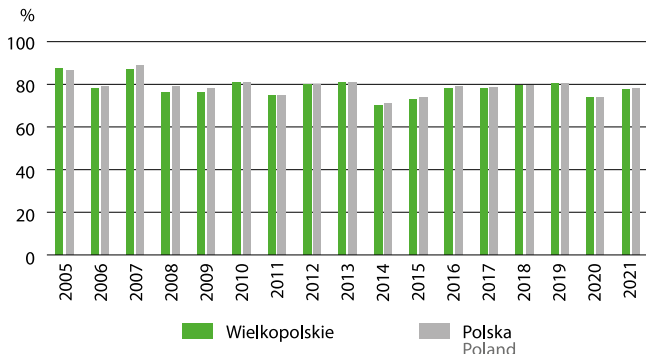


^a Łącznie ze szkołami dla dorosłych. ^b Z roku szkolnego 2021/22. ^c Osoby, które uzyskały dyplom ukończenia studiów w 2022 r.

^a Including schools for adults. ^b From the 2021/22 school year. ^c Persons who obtained higher education diplomas in 2022.

Zdawalność egzaminu maturalnego

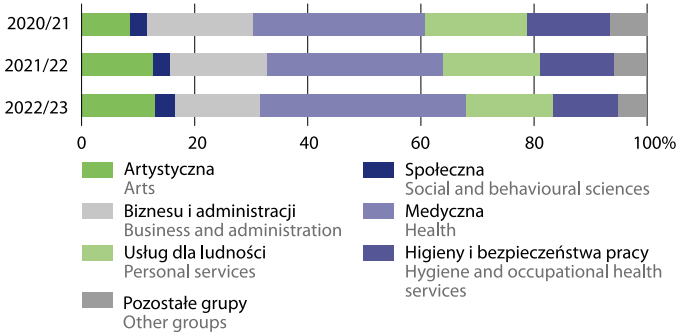
Pass rates of the matriculation exam





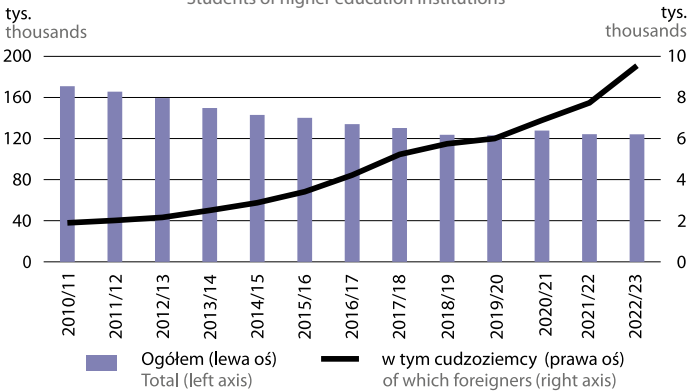
**Uczniowie szkół policealnych (bez szkół specjalnych)
według podgrup kierunków kształcenia**

Students of post-secondary schools (excluding special schools)
by narrow fields of education



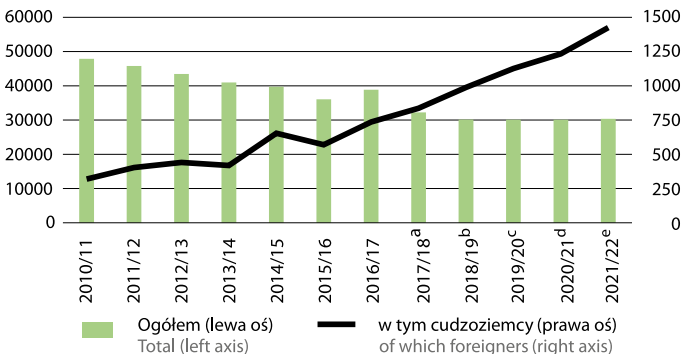
Studenci uczelni

Students of higher education institutions



Absolwenci uczelni

Graduates of higher education institutions



a–d Osoby, które uzyskały dyplom ukończenia studiów wyższych w okresie: a – od 1 grudnia 2017 r. do 31 grudnia 2018 r., b – 2019 r., c – 2020 r., d – 2021 r., e – 2022 r.

a–d Persons who obtained higher education diplomas in the period: a – between 1 December 2017 and 31 December 2018, b – 2019, c – 2020, d – 2021, e – 2022.



Działalność badawcza i rozwojowa (B+R)

Research and development activity (R&D)




| | 2015 | 2020 | 2021 |
|---|--------|--------|--------|
| Nakłady ^a na działalność B+R (ceny bieżące) w mln zł Gross domestic expenditures ^a on R&D (current prices) in million PLN | 1315,1 | 2008,0 | 2327,5 |
| na 1 mieszkańca w zł per capita in PLN | 379 | 572 | 665 |
| w % PKB in % of GDP | 0,75 | 0,86 | 0,90 |
| Pracujący (personel wewnętrzny ^b) w działalności B+R Internal personnel ^b in R&D | 14698 | 16574 | 18368 |
| w tym pracownicy naukowo-badawczy w % of which researchers in % | 64,6 | 63,6 | 63,2 |

a Wewnętrzne, bez amortyzacji środków trwałych. b W 2015 r. zatrudnieni.

a Internal, excluding depreciation of fixed assets. b In 2015 employees.

**Osoby korzystające z Internetu w sprawach prywatnych
w ciągu ostatnich 3 miesięcy według wybranych celów^a**

Individuals using the Internet for private purposes
in the last 3 months by selected activities^a

| | 2021 | 2022 |
|--|-------|-------|
| Wyszukiwanie informacji o towarach lub usługach Finding information about goods and services  | 64,8% | 75,8% |
| Korzystanie z poczty elektronicznej Sending, receiving e-mail  | 68,2% | 65,3% |
| Korzystanie z komunikatorów Using instant messaging  | 62,7% | 65,1% |
| Czytanie on-line wiadomości, gazet lub czasopism Reading online news, newspapers or magazines  | 68,6% | 58,6% |
| Korzystanie z serwisów społecznościowych Participating in social networks  | 57,9% | 58,1% |
| Korzystanie z usług bankowych Internet banking  | 54,3% | 53,5% |
| Wyszukiwanie informacji na temat zdrowia Seeking health information  | 48,9% | 51,7% |
| Wykonywanie rozmów głosowych lub wideo przez internet Making calls (including video calls) over the internet  | 54,0% | 49,4% |
| Oglądanie nagrań wideo z serwisów tworzonych przez użytkowników Watching video content from sharing services  | 45,0% | 43,7% |
| Oglądanie telewizji na żądanie od komercyjnych usługodawców Watching TV on demand from commercial service providers  | 31,3% | 37,9% |

a Dotyczy osób w wieku 16–74 lata; jedna osoba może być wykazana więcej niż jeden raz, jeśli korzysta z Internetu w więcej niż jednym miejscu i w więcej niż jednym celu.

a Concern persons aged 16–74; one person may be indicated more than once if he or she used the Internet in more than one place and for more than one purpose.



Osoby zamawiające lub kupujące przez Internet w ciągu ostatnich 3 miesięcy towary lub usługi do prywatnego użytku^a w 2022 r.

Individuals ordering or purchasing goods or services over the Internet for private use^a in the last 3 months in 2022

| | | W % ogółu osób In % of total individuals | W % osób zamawiających lub kupujących przez Internet In % of individuals ordering or purchasing over the Internet |
|--|--|--|--|
| Odzież, obuwie i dodatki Clothes, shoes or accessories | | 40,3% | 79,0% |
| Zabawki lub produkty dla dzieci Toys or children's products | | 9,2% | 18,0% |
| Meble, artykuły dekoracyjne i produkty do ogrodu Furniture, home accessories or gardening products | | 11,7% | 22,9% |
| Drukowane książki, czasopisma i gazety Printed books, magazines or newspapers | | 8,3% | 16,4% |
| Lekarstwa i suplementy diety Medicine or dietary supplements | | 9,0% | 17,6% |
| Posiłki zamawiane z restauracji, punktów fast-food lub w formie cateringu Deliveries from restaurants, fast-food chains, catering service | | 11,0% | 21,5% |
| Kosmetyki, produkty do pielęgnacji zdrowia i urody Cosmetics, beauty or wellness products | | 18,6% | 36,4% |

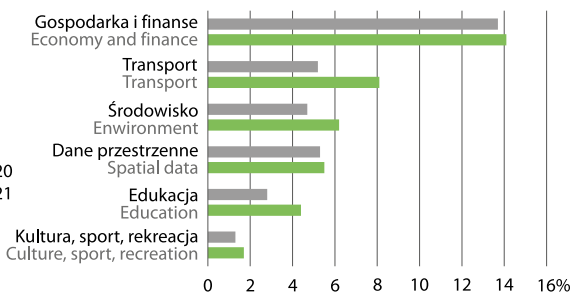
^a Dotyczy osób w wieku 16–74 lata.

^a Concern persons aged 16–74.

**Przedsiębiorstwa^a wykorzystujące otwarte dane publiczne
według wybranych kategorii**

(w % ogółu przedsiębiorstw)

Enterprises^a using open data (in % of total enterprises)



^a Dane dotyczą podmiotów gospodarczych, w których liczba pracujących przekracza 9.

^a Data concern economic entities employing more than 9 persons.



Ambulatoryjna opieka zdrowotna, apteki i punkty apteczne^a
Out-patient health care, pharmacies and pharmaceutical outlets^a

| | 2015 | 2020 | 2022 |
|---|------|------|------|
| Przychodnie Out-patient departments | 1851 | 1898 | 1976 |
| Praktyki lekarskie Medical practices | 712 | 528 | 418 |
| Apteki i punkty apteczne Pharmacies and pharmaceutical outlets | 1357 | 1367 | 1309 |

Pracownicy medyczni na 10 tys. ludności
Medical personnel per 10 thousand population

| | | 2015 | 2021 |
|---|--|-------------------|------|
| Lekarze ^b Doctors ^b | | 27,8 ^c | 28,8 |
| Lekarze dentyści ^b Dentists ^b | | 8,1 ^c | 8,4 |
| Pielęgniarki i położne ^b Nurses and midwives ^b | | 57,2 ^c | 56,0 |
| Fizjoterapeuci Physiotherapists | | 3,9 | 5,3 |
| Diagności laboratoryjni Laboratory diagnosticians | | 2,4 | 2,7 |
| Farmaceuci Pharmacists | | 7,6 | 7,8 |

^a Stan w dniu 31 grudnia. ^b Dane szacunkowe Głównego Urzędu Statystycznego na podstawie źródeł administracyjnych. ^c Dane dotyczą roku 2019.

^a As of 31 December. ^b Estimated data of Statistics Poland based on administrative sources ^c Data refer to 2019.

Krwiodawcy na 10 tys. ludności
Blood donors per 10 thousand population



Pomoc społeczna
Social assistance

| | 2015 | 2020 | 2022 |
|--|-------|-------|-------|
| Żłobki, oddziały żłobkowe i kluby dziecięce ^a Nurseries, nursery wards and children's clubs ^a | 232 | 463 | 544 |
| miejsca places | 7651 | 16431 | 19260 |
| dzieci przebywające w ciągu roku children staying during the year | 10260 | 20572 | 26292 |
| Rodziny zastępcze ^a Foster families ^a | 3102 | 3008 | 3146 |
| Dzieci w rodzinach zastępczych ^{ab} Children in foster families ^{ab} | 4629 | 4498 | 4682 |
| Domy i zakłady pomocy społecznej ^a Social welfare homes and facilities ^a | 134 | 152 | 165 |
| miejsca ^c places ^c | 8782 | 9340 | 9822 |
| mieszkańcy ^c residents ^c | 8154 | 8141 | 9021 |

^a Stan w dniu 31 grudnia. ^b W wieku 0–24 lata. ^c Łącznie z filiami.

^a As of 31 December. ^b At the age 0–24. ^c Including branches.



Placówki kultury^a
Cultural facilities^a

| | 2015 | 2020 | 2022 |
|---|------|------|------|
| Teatry i instytucje muzyczne Theatres and music institutions | 12 | 15 | 14 |
| Kina stałe Indoor cinemas | 44 | 46 | 50 |
| Muzea i galerie sztuki Museums and art galleries | 109 | 104 | 111 |
| Biblioteki publiczne i filie Public libraries and branches | 689 | 660 | 644 |

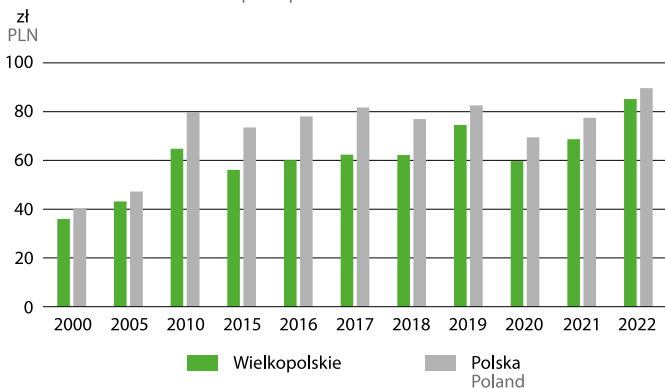
a Stan w dniu 31 grudnia.
a As of 31 December.

Korzystający z instytucji kultury na 1000 ludności (w ciągu roku)
Visiting cultural facilities per 1000 population (during the year)



Przeciętne miesięczne wydatki na rekreację i kulturę na 1 osobę w gospodarstwach domowych

Average monthly expenditure on recreation and culture per capita in households

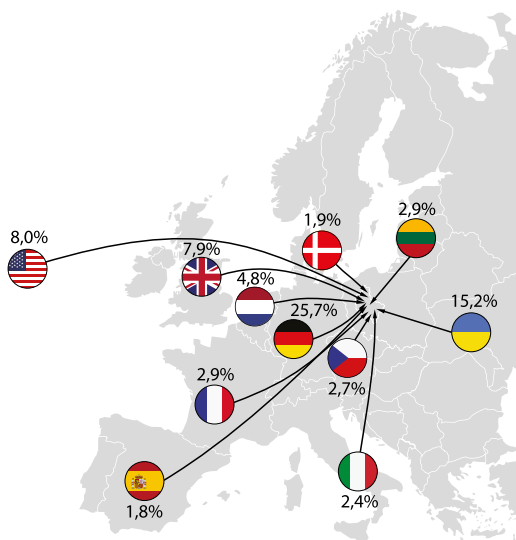


Baza noclegowa turystyki^a

 Tourist accommodation establishments^a

| | 2015 | 2020 | 2022 |
|---|--------|--------|--------|
| Obiekty (stan w dniu 31 lipca) | 701 | 594 | 581 |
| Facilities (as of 31 July) | | | |
| w tym: of which: hotele hotels | 230 | 199 | 213 |
| motele motels | 15 | 15 | 18 |
| Miejsca noclegowe (stan w dniu 31 lipca) w tys. | 42,9 | 37,8 | 40,1 |
| Bed places (as of 31 July) in thousands | | | |
| w tym w: of which in: hotelach hotels | 17,8 | 15,9 | 18,9 |
| motelach motels | 0,6 | 0,6 | 0,7 |
| Korzystający z noclegów w tys. | 1882,7 | 1012,1 | 1898,6 |
| Tourists accommodated in thousands | | | |
| z liczby ogółem: of total number: | | | |
| z hoteli in hotels | 1257,5 | 690,3 | 1417,2 |
| z moteli in motels | 31,4 | 18,0 | 30,7 |
| turyści zagraniczni foreign tourists | 281,1 | 106,4 | 229,6 |
| Udzielone noclegi w tys. | 3378,3 | 2091,8 | 3741,1 |
| Nights spent (overnight stay) in thousands | | | |
| z liczby gółem: of total number: | | | |
| hotelach in hotels | 1998,4 | 1196,1 | 2467,1 |
| w motelach in motels | 53,8 | 32,7 | 55,8 |
| turystom zagranicznym for foreign tourists | 541,5 | 307,8 | 574,6 |
| Stopień wykorzystania miejsc noclegowych w % | 27,7 | 20,4 | 31,7 |
| Occupancy rate of bed places in % | | | |

**Turyści zagraniczni korzystający z bazy noclegowej turystyki^a
 w 2022 r. według wybranych krajów**

 Foreign tourists accommodated in tourist accommodation establishments^a
 in 2022 by selected countries


^a Dotyczy obiektów posiadających 10 i więcej miejsc noclegowych.
^a Data concern facilities with 10 and more bed places.






Kluby sportowe^a

Sports clubs^a

| | 2018 | 2020 | 2022 |
|---|--------|-------|--------|
| Jednostki organizacyjne Organisational entities | 1770 | 1417 | 1417 |
| Ćwiczący Persons practising sports | 119615 | 97249 | 106015 |
| w tym w wieku do 18 lat of which aged up to 18 years | 84884 | 66809 | 75179 |
| Sekcje sportowe Sports sections | 2959 | 2267 | 2196 |




Ćwiczący^a w klubach sportowych według wybranych dziedzin i rodzajów sportów

Persons practising sports^a in sports clubs by selected fields and types of sports

| | 2018 | 2020 | 2022 |
|--|--|-------|-------|
| Piłka nożna Football |  44246 | 34759 | 40456 |
| Strzelectwo sportowe ^b Sport shooting ^b |  5960 | 6548 | 8110 |
| Piłka siatkowa Volleyball |  8855 | 6204 | 6941 |
| Sport pływacki ^b Swimming sport ^b |  6005 | 5175 | 5393 |
| Koszykówka Basketball |  5790 | 4446 | 5018 |
| Lekkoatletyka Athletics |  6056 | 5240 | 4997 |
| Karate ^b Karate ^b |  5268 | 4464 | 3853 |
| Piłka ręczna Handball |  5046 | 3427 | 3597 |

Wybrane obiekty sportowe^{a,c} w 2022 r.

Selected sports facilities^{a,c} in 2022

| | |
|--|--|
|  Stadiony 218 |  Boiska 1566 |
| Stadiums | Fields |
|  Korty tenisowe 279 | w tym: of which: |
| Tennis courts |  piłkarskie 969 |
|  Pływalnie 55 |  do koszykówki 196 |
| Swimming pools |  do piłki ręcznej 50 |
|  Tory sportowe 22 |  do piłki siatkowej 102 |
| Sports tracks | volleyball |
|  Siłownie zewnętrzne 1457 | |
| Outdoor gyms | |

a Stan w dniu 31 grudnia. b Dziedzina sportu (obejmuje kilka pokrewnych rodzajów sportu). c Bez obiektów przyszkolnych.

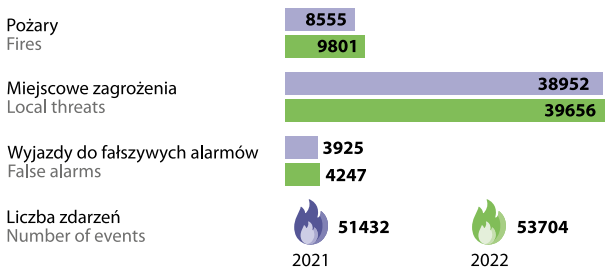
a As of 31 December. b A sports field (consists of a number of related kinds of sports). c Excluding schools facilities.



Przestępstwa stwierdzone przez Policję w zakończonych postępowaniach przygotowawczych oraz wskaźnik wykrywalności sprawców przestępstw
Crimes ascertained by the Police in completed preparatory proceedings and rate of detectability of delinquents in crimes ascertained

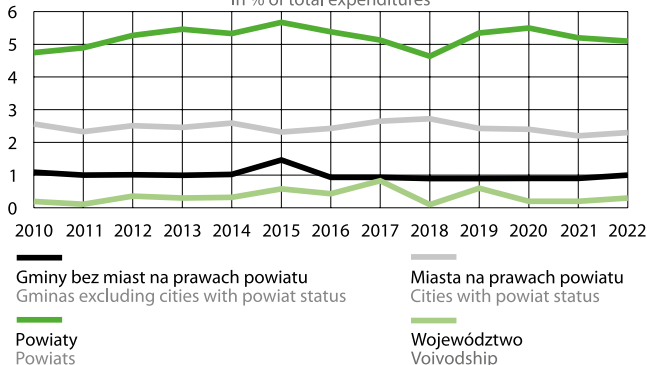
| | Przestępstwa Crimes | | Wskaźnik wykrywalności w % Rate of detectability in % | |
|---|------------------------|--------------|--|-------------|
| | 2021 | 2022 | 2021 | 2022 |
| Ogółem Total | 67461 | 66103 | 73,3 | 72,2 |
| w tym przeciwko: of which against: | | | | |
| Życiu i zdrowiu Life and health | 1055 | 1041 | 93,9 | 93,6 |
| Bezpieczeństwu powszechnemu i bezpieczeństwu w komunikacji Public safety and safety in transport | 6359 | 6375 | 99,0 | 99,2 |
| Wolności, wolności sumienia i wyznania Freedom, freedom of conscience and religion | 2286 | 2191 | 2191 | 88,5 |
| Rodzinie i opiece Family and guardianship | 5294 | 4422 | 99,7 | 99,5 |
| Mieniu Property | 33106 | 33470 | 55,2 | 52,1 |

Zarejestrowana działalność Państwowej Straży Pożarnej
Registered activity of the State Fire Service

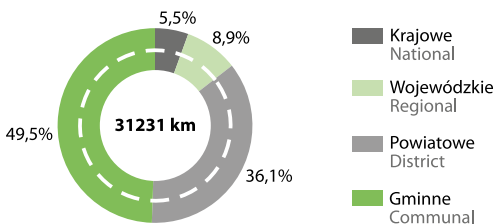


Wydatki budżetów jednostek samorządu terytorialnego w dziale bezpieczeństwo publiczne i ochrona przeciwpożarowa
Expenditure of budgets of local government units in division public safety and fire care

W % ogółu wydatków
In % of total expenditures



Drogi publiczne o twardej nawierzchni^a w 2021 r. Hard surface public roads^a in 2021

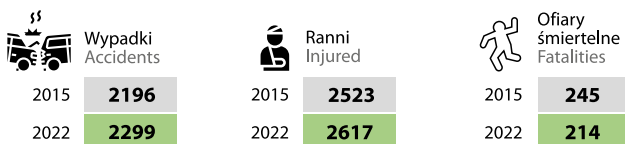


Pojazdy samochodowe i ciągniki zarejestrowane^a Registered road vehicles and tractors^a



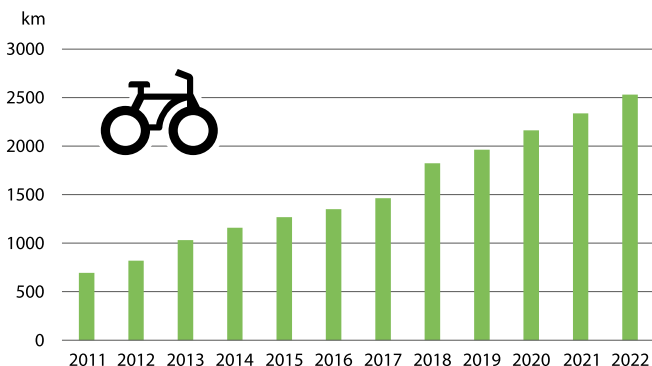
^a Stan w dniu 31 grudnia.
^a As of 31 December.

Wypadki drogowe i ich ofiary^a Road traffic accidents and their casualties^a



^a Zarejestrowane przez Policję.
^a Registered by the Police.

Drogi dla rowerów (ścieżki rowerowe)^a Cycle tracks (cycle lanes)^a



^a Stan w dniu 31 grudnia. Położone wzdłuż ciągów komunikacyjnych; bez szlaków rowerowych.
^a As of 31 December. Located alongside communication routes; excluding cycle trails.

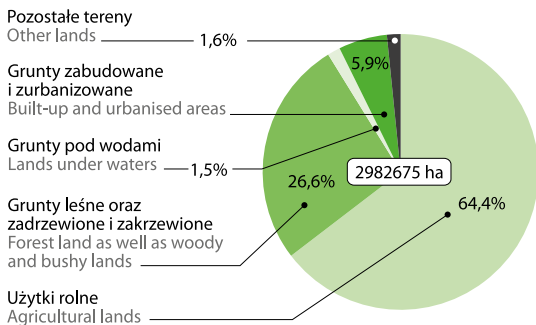


**Powierzchnia geodezyjna województwa
według kierunków wykorzystania w 2023 r.**

Stan w dniu 1 stycznia

Geodetic area of the voivodship by land use in 2023

As of 1 January



Zanieczyszczenia środowiska

Pollutants of environment

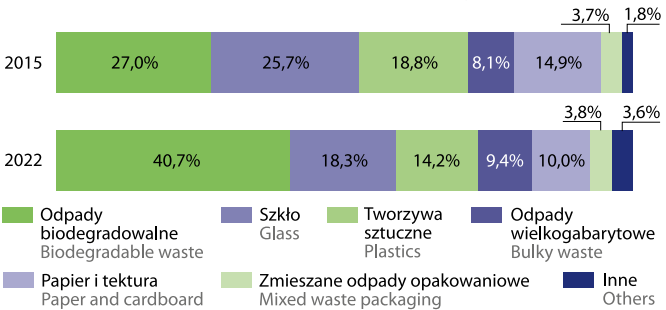
| | 2015 | 2020 | 2022 |
|--|--------|--------|--------|
| Ścieki przemysłowe i komunalne ^a wymagające oczyszczania w hm ³ | 222,7 | 193,3 | 206,0 |
| Industrial and municipal wastewater ^a requiring treatment in hm ³ | | | |
| w tym oczyszczane w % of which treated in % | 99,9 | 99,8 | 99,8 |
| Oczyszczalnie ścieków (stan w dniu 31 grudnia): Wastewater treatment plants (as of 31 December): | | | |
| przemysłowe industrial | 92 | 82 | 81 |
| komunalne municipal | 344 | 332 | 328 |
| Ludność korzystająca z oczyszczalni ścieków w % ludności ogółem (stan w dniu 31 grudnia) | 71,9 | 73,3 | 74,8 |
| Population using waste water treatment plants in % of total population (as of 31 December) | | | |
| Emisja przemysłowych zanieczyszczeń powietrza ^b w tys. t: Emission of industrial air pollutants ^b in thousand tonnes: | | | |
| pyłowych particulates | 4,9 | 1,7 | 1,4 |
| gazowych (bez dwutlenku węgla) gases (excluding carbon dioxide) | 76,5 | 33,9 | 25,7 |
| Odpady wytworzone ^c w tys. t Waste generated ^c in thousand tonnes | 5758,0 | 3299,1 | 2850,6 |

a Odprowadzone do wód lub do ziemi. b Z zakładów szczególnie uciążliwych dla czystości powietrza. c Z wyłączeniem odpadów komunalnych.

a Discharged into waters or into the ground. b From plants of significant nuisance to air quality. c Excluding municipal waste.



Odpady komunalne zebrane selektywnie
Municipal waste collected separately



Powierzchnia o szczególnych walorach przyrodniczych prawnie chroniona
Stan w dniu 31 grudnia
Area of special nature value under legal protection
As of 31 December

| | W ha In ha | |
|--|-----------------|-----------------|
| | 2015 | 2022 |
| Ogółem Total | 944053,1 | 883582,7 |
| w tym: of which: | | |
| Parki narodowe National parks | 7975,0 | 7997,6 |
| Rezerваты przyrody Nature reserves | 4109,5 | 4563,7 |
| Parki krajobrazowe ^a Landscape parks ^a | 178481,8 | 178492,0 |
| Obszary chronionego krajobrazu ^a Protected landscape areas ^a | 747571,9 | 686367,3 |

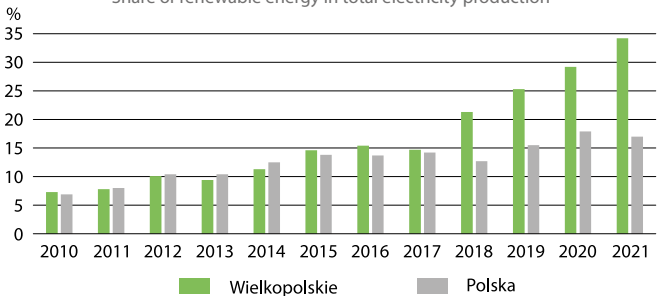
^a Bez powierzchni rezerwatów przyrody i innych form ochrony przyrody położonych na ich terenie.
^a Excluding nature reserves and other forms of nature protection located within those areas.



Pomniki przyrody
Stan w dniu 31 grudnia
Monuments of nature
As of 31 December



Udział energii odnawialnej w produkcji energii elektrycznej ogółem
Share of renewable energy in total electricity production





Zbiory i plony wybranych ziemiopłodów

Selected crop production and yields

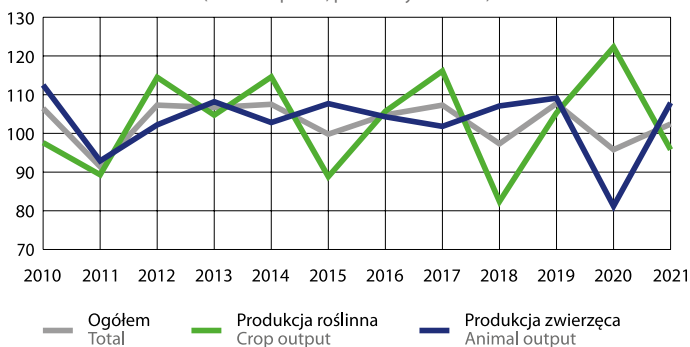
| | Zbiory w tys. ton Production in thousand tonnes | | | Plony z 1 ha w dt Yields per 1 ha in dt | | |
|---|---|--------|--------|--|------|------|
| | 2015 | 2020 | 2022 | 2015 | 2020 | 2022 |
| Zboża ogółem Cereals total | 4239,1 | 5328,6 | 5078,6 | 39,5 | 50,8 | 52,3 |
| w tym: pszenica of which wheat | 1093,4 | 1270,7 | 1375,1 | 47,5 | 55,1 | 55,3 |
| żyto rye | 370,1 | 564,9 | 478,7 | 28,5 | 35,9 | 38,1 |
| jęczmień barley | 518,7 | 557,9 | 523,7 | 37,3 | 47,5 | 48,6 |
| owies oats | 101,0 | 136,7 | 128,6 | 25,8 | 33,4 | 34,6 |
| pszenżyto tritical | 1031,2 | 1114,8 | 1003,1 | 40,5 | 48,6 | 49,1 |
| Ziemniaki Potatoes | 636,1 | 1142,2 | 861,6 | 202 | 369 | 315 |
| Buraki cukrowe Sugar beets | 2101,6 | 3465,5 | 3329,8 | 527 | 625 | 645 |
| Rzepak i rzepik Rape and turnip rape | 362,7 | 305,8 | 357,5 | 31,6 | 33,6 | 34,4 |

Dynamika globalnej produkcji rolniczej

(ceny stałe; rok poprzedni = 100)

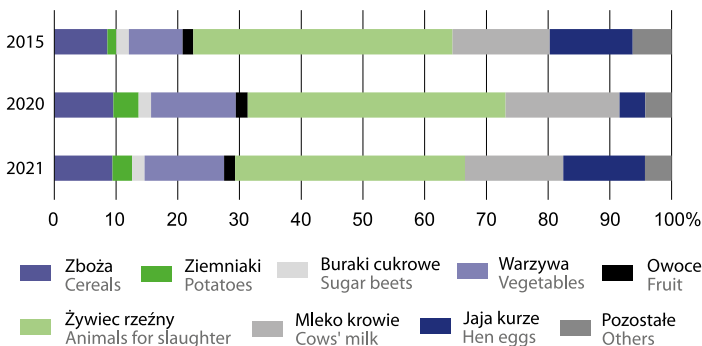
Indices of gross agricultural output

(constant prices; previous year = 100)



Towarowa produkcja rolnicza (ceny stałe)

Market agricultural output (constant prices)





Zbiory wybranych warzyw gruntowych oraz owoców z drzew i krzewów owocowych na 1 mieszkańca w kg

Selected field vegetable as well as fruit trees and bushes production per capita in kg

Warzywa Vegetable

| | | 2015 ^a | 2022 | | | 2015 ^a | 2022 |
|-------------------------------|--|-------------------|------|----------------------|--|-------------------|------|
| Kapusta Cabbages | | 34,8 | 22,1 | Cebula Onions | | 38,1 | 43,1 |
| Marchew jadalna Carrots | | 19,8 | 18,6 | Pomidory Tomatoes | | 15,1 | 15,8 |

Owoce Fruit

| | | 2015 ^a | 2022 | | | 2015 ^a | 2022 |
|------------------|--|-------------------|------|--|--|-------------------|------|
| Jabłka Apples | | 24,5 | 56,3 | Wiśnie Cherries | | 3,3 | 3,8 |
| Śliwki Plums | | 2,7 | 3,3 | Truskawki i poziomki Strawberries and wild strawberries | | 2,2 | 1,7 |

a Łącznie z ogrodami przydomowymi.
a Including kitchen gardens.

Zwierzęta gospodarskie na 100 ha użytków rolnych w sztukach

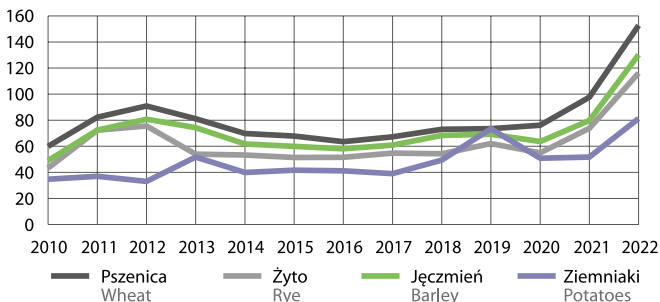
Stan w czerwcu
Livestock per 100 ha of agricultural land in heads
As of June

| | | 2015 | 2022 ^a | | | 2015 | 2022 ^a |
|-----------------|--|------|-------------------|---------------------------|--|-------|-------------------|
| Bydło Cattle | | 54,8 | 65,0 | Trzoda chlewna Pigs | | 242,6 | 192,5 |
| Owce Sheep | | 1,0 | 1,5 | Drób Poultry | | 1856 | 2569 ^b |

a Użytki rolne z 2020 r. b Stan w grudniu.
a Agricultural land from 2020. b As of December.

Przeciętne ceny skupu Average procurement prices

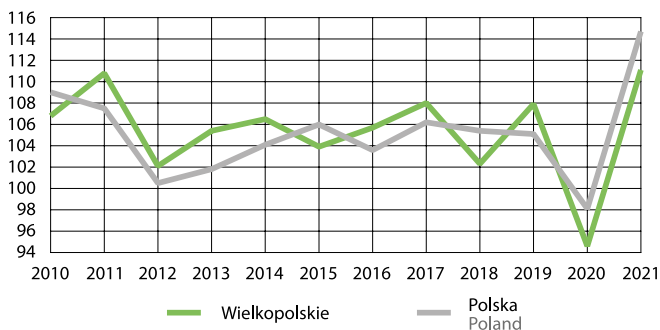
zł za 1 dt
PLN per 1 dt





| | 2015 | 2020 | 2021 |
|--|----------|----------|----------|
| Produkcja sprzedana przemysłu w mln zł (ceny bieżące) Sold production of industry in million PLN (current prices) | 148632,1 | 191038,5 | 224065,6 |
| na 1 zatrudnionego w zł per paid employee in PLN | 450422 | 532001 | 612673 |
| na 1 mieszkańca w zł per capita in PLN | 42785 | 54412 | 63975 |

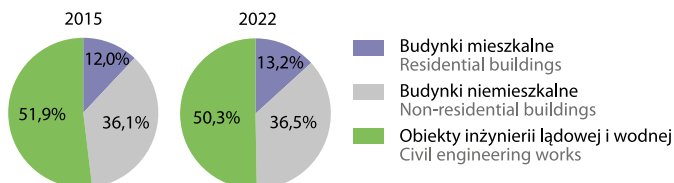
Produkcja sprzedana przemysłu
(ceny stałe; rok poprzedni = 100)
Sold production of industry
(constant prices; previous year = 100)



| | 2015 | 2020 | 2022 |
|---|--------|---------|---------|
| Produkcja budowlano-montażowa ^a (ceny bieżące): Construction and assembly production ^a (current prices): | | | |
| w milionach in million PLN | 9167,0 | 12336,8 | 15797,6 |
| na 1 mieszkańca w zł per capita in PLN | 2639 | 3514 | 4518 |

Produkcja budowlano-montażowa^a według rodzajów obiektów budowlanych
(ceny bieżące)

Construction and assembly production^a by type of constructions (current prices)



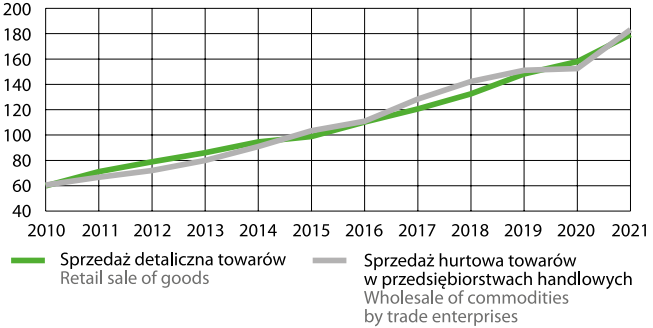
^a Dane dotyczą podmiotów gospodarczych, w których liczba pracujących przekracza 9; wykonana przez przedsiębiorstwa mające siedzibę zarządu na terenie województwa wielkopolskiego, siłami własnymi (bez podwykonawców).

^a Data concern economic entities employing more than 9 persons; realised by enterprises which have a seat of board in the Wielkopolskie Voivodship without subcontractors participation.



Sprzedaż detaliczna i hurtowa towarów^a (ceny bieżące)
Retail sale and wholesale of goods^a (current prices)

mld zł
billion PLN



Sklepy, stacje paliw i placówki gastronomiczne^b
Shops, petrol stations and catering establishments^b



Sklepy
Shops



Stacje paliw
Petrol stations



Placówki gastronomiczne^a
Catering establishments^a

2015 **35326**
2021 **34221**

2015 **838**
2021 **878**

2015 **1632**
2021 **1061**

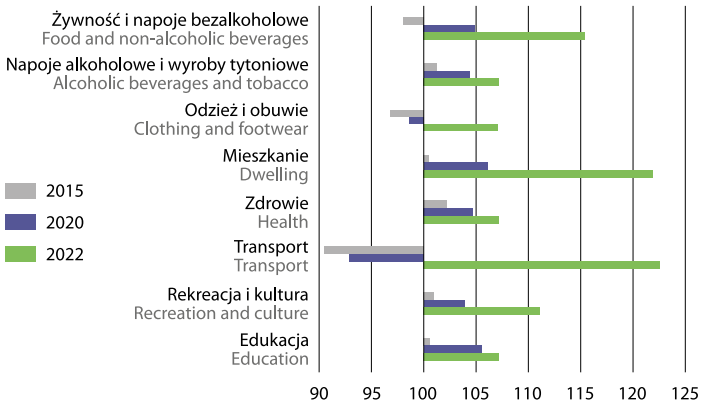
a Dane dotyczą przedsiębiorstw, w których liczba pracujących przekracza 9. b Stan w dniu 31 grudnia.
a Data concern enterprises employing more than 9 persons. b As of 31 December.

Ceny
Prices



Wskaźnik cen towarów i usług konsumpcyjnych (rok poprzedni = 100)
Price indices of consumer goods and services (previous year = 100)

2015 98,9 2020 103,5 2022 115,2





Wyniki finansowe przedsiębiorstw^a

Financial indicators of enterprises^a

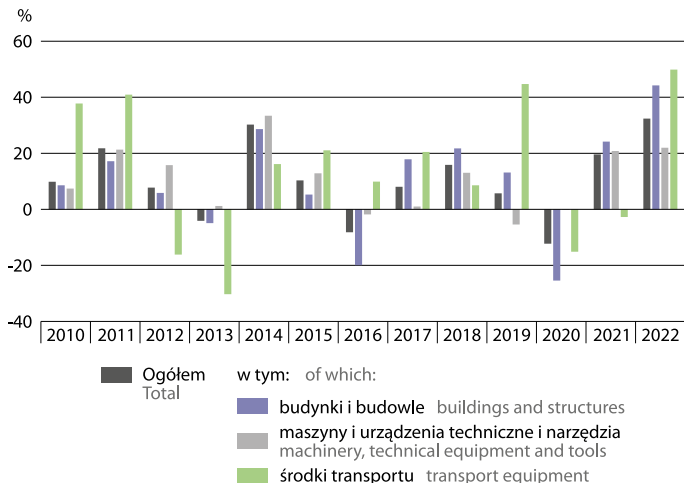
| | 2015 | 2020 | 2022 |
|---|----------|----------|----------|
| Przychody ogółem w mln zł Total revenues in million PLN | 317764,8 | 440873,0 | 638001,6 |
| Koszty ogółem w mln zł Total costs in million PLN | 302620,6 | 419144,4 | 602566,2 |
| Wynik finansowy w mln zł: Financial result in million PLN: | | | |
| brutto gross | 15143,7 | 21728,7 | 35435,4 |
| netto net | 13005,4 | 18231,4 | 28697,8 |
| Wskaźniki w %: Indicators in %: | | | |
| poziomu kosztów cost level indicator | 95,2 | 95,1 | 94,4 |
| rentowności sprzedaży brutto gross sales profitability indicator | 5,2 | 5,8 | 6,4 |
| rentowności obrotu: turnover profitability indicator: | | | |
| brutto gross | 4,8 | 4,9 | 5,6 |
| netto net | 4,1 | 4,1 | 4,5 |
| płynności finansowej: financial liquidity indicator of: | | | |
| I stopnia the first degree | 31,1 | 37,9 | 33,0 |
| II stopnia the second degree | 83,6 | 86,5 | 84,8 |

Nakłady inwestycyjne przedsiębiorstw^a

(ceny bieżące; wzrost/ spadek w stosunku do roku poprzedniego)

Investment outlays of enterprises^a

(current prices; increase/decrease in relation to previous year)



^a Dane dotyczą podmiotów gospodarczych prowadzących księgi rachunkowe (z wyjątkiem zaklasyfikowanych do sekcji „Rolnictwo, leśnictwo, łowiectwo i rybactwo” oraz „Działalność finansowa i ubezpieczeniowa”), w których liczba pracujących przekracza 49.

^a Data refer to economic entities keeping accounting ledgers (with the exception of entities in which the principal activity is classified as „Agriculture, forestry and fishing” and „Financial and insurance activities” according to the NACE Rev. 2), in which the number of employed persons exceeds 49 persons.



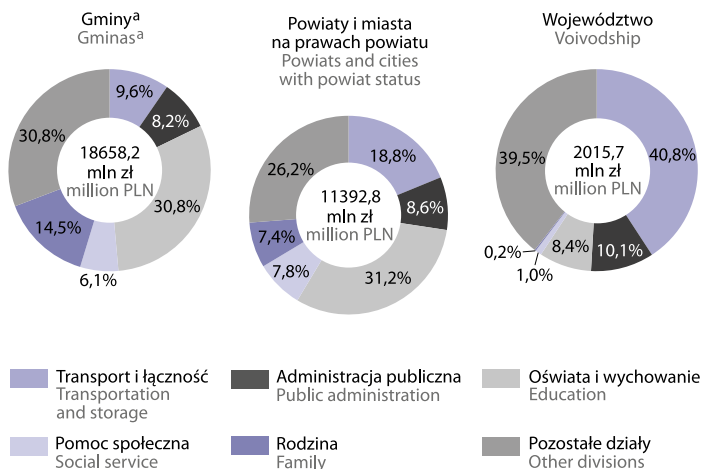
Dochody i wydatki budżetów jednostek samorządu terytorialnego

Revenue and expenditure of the budgets of local government units

| | 2015 | 2020 | 2022 |
|--|----------|---------|----------------|
| | w mln zł | | in million PLN |
| Budżety gmin^a: Gminas budgets ^a : | | | |
| dochody revenue | 8880,4 | 15833,0 | 18095,6 |
| wydatki expenditure | 8591,1 | 15375,2 | 18658,2 |
| wynik budżetów – deficyt (-)/nadwyżka (+) budgets result – deficit (-)/surplus (+) | +289,4 | +457,8 | -562,6 |
| Budżety powiatów i miast na prawach powiatu: Budgets of powiats and cities with powiat status: | | | |
| dochody revenue | 6801,4 | 9721,5 | 11027,2 |
| wydatki expenditure | 6531,6 | 9620,2 | 11392,8 |
| wynik budżetów – deficyt (-)/nadwyżka (+) budgets result – deficit (-)/surplus (+) | +269,8 | +101,3 | -365,5 |
| Budżet województwa: Budget of voivodship: | | | |
| dochody revenue | 1115,4 | 1814,7 | 2111,0 |
| wydatki expenditure | 1040,2 | 1640,7 | 2015,7 |
| wynik budżetu – deficyt (-)/nadwyżka (+) budget result – deficit (-)/surplus (+) | +75,3 | +174,0 | +95,3 |

Wydatki budżetów jednostek samorządu terytorialnego według wybranych działów w 2022 r.

Expenditure of local government units budgets by selected divisions in 2022



a Bez dochodów i wydatków gmin mających również status miasta na prawach powiatu.
a Excluding revenue and expenditure of gminas which are also cities with powiat status.



Podmioty gospodarki narodowej^a w rejestrze REGON
Entities of the national economy^a in the REGON register


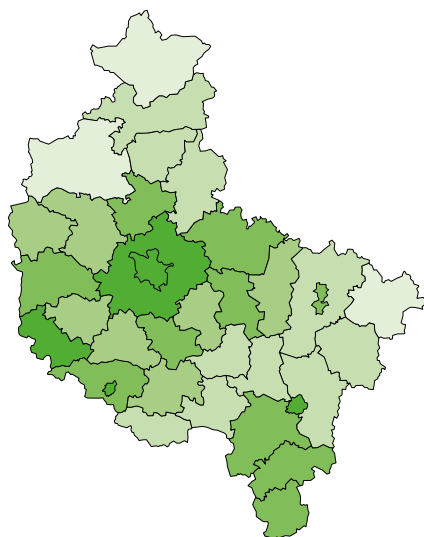
Według form organizacyjno-prawnych

By organisational and legal forms

| | 2015 | 2020 | 2022 |
|--|---------------|---------------|---------------|
| Ogółem Total | 409865 | 461225 | 491160 |
| w tym: of which: | | | |
| Przedsiębiorstwa państwowe State owned enterprises | 14 | 5 | 4 |
| Spółki handlowe Commercial companies | 45060 | 54933 | 61767 |
| w tym z udziałem kapitału zagranicznego of which with foreign capital participation | 7127 | 5990 | 6224 |
| Spółki cywilne Civil law partnerships | 25689 | 26376 | 26282 |
| Spółdzielnie Cooperatives | 1975 | 1549 | 1642 |
| Fundacje Foundations | 1586 | 2283 | 2605 |
| Osoby fizyczne prowadzące działalność gospodarczą Natural persons conducting economic activity | 300484 | 337723 | 358793 |

Na 10 tys. ludności w 2022 r.

Per 10 thousand population in 2022



Wielkopolskie = 1406
Polska Poland = 1323

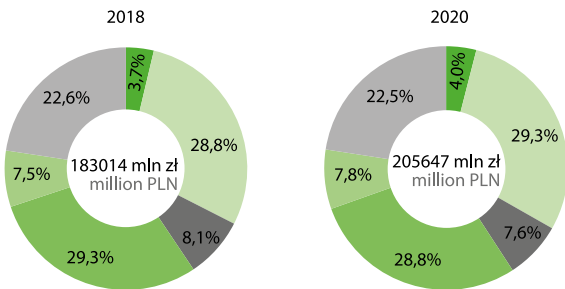
a Stan w dniu 31 grudnia; bez osób prowadzących gospodarstwa indywidualne w rolnictwie.
a As of 31 December; excluding persons conducting private farms in agriculture.



Produkt krajowy brutto w 2020 r. (ceny bieżące)
Gross domestic product in 2020 (current prices)

| | Woje- wództwo Voivod- ship | Podregiony Subregions | | | | | |
|---|-------------------------------------|-----------------------|----------|------------------|--------|----------------|--------------------------|
| | | kaliski | koniński | lesz- czyński | pilski | poznań- ski | miasto city Poznań |
| Ogółem w mln zł Total in million PLN | 233474 | 36679 | 31614 | 30902 | 18767 | 49024 | 66488 |
| Polska = 100 Poland = 100 | 10,0 | 1,6 | 1,4 | 1,3 | 0,8 | 2,1 | 2,8 |
| województwo = 100 voivodship = 100 | 100,0 | 15,7 | 13,5 | 13,2 | 8,0 | 21,0 | 28,5 |
| Na 1 mieszkańca w zł Per capita in PLN | 66499 | 55483 | 48965 | 55835 | 46558 | 70222 | 120985 |
| Polska = 100 Poland = 100 | 108,6 | 90,6 | 80,0 | 91,2 | 76,0 | 114,7 | 197,6 |
| województwo = 100 voivodship = 100 | 100,0 | 83,4 | 73,6 | 84,0 | 70,0 | 105,6 | 181,9 |

Wartość dodana brutto według rodzajów działalności
(ceny bieżące)
Gross value added by kind of activity
(current prices)




- Rolnictwo, leśnictwo, łowiectwo i rybactwo ■ Agriculture, forestry and fishing
- Przemysł ■ Industry
- Budownictwo ■ Construction
- Handel; naprawa pojazdów samochodowych; transport i gospodarka magazynowa; zakwaterowanie i gastronomia; informacja i komunikacja ■ Trade; repair of motor vehicles; transportation and storage; accommodation and catering; information and communication
- Działalność finansowa i ubezpieczeniowa; obsługa rynku nieruchomości ■ Financial and insurance activities; real estate activities
- Pozostałe usługi ■ Other services

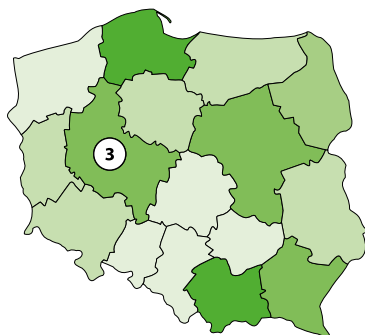


Przyrost naturalny na 1000 ludności

Natural increase per 1000 population



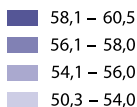
Wielkopolskie = -2,16
Polska Poland = -3,79



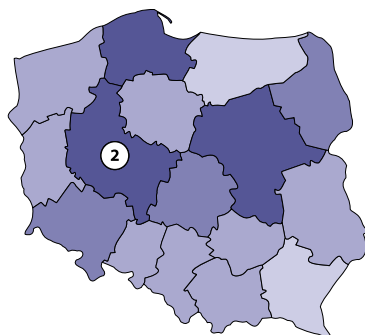
Wskaźnik zatrudnienia ludności w wieku 15–89 lat^a

Employment rate of the population aged 15–89^a

%



Wielkopolskie = 59,1
Polska Poland = 56,3



a Na podstawie BAEL (Badanie Aktywności Ekonomicznej Ludności); przeciętne w roku.
a On the LFS (Labour Force Survey) basis; annual averages.


Stopa bezrobocia rejestrowanego

Stan w dniu 31 grudnia

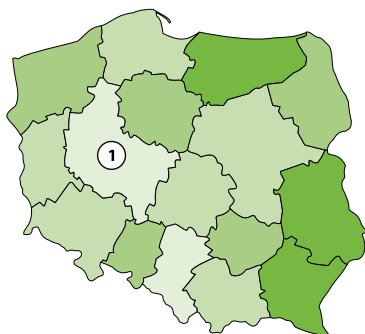
Registered unemployment rate

As of 31 December

%



Wielkopolskie = 2,9
Polska Poland = 5,2



1 Lokata wśród województw
Position among the voivodships

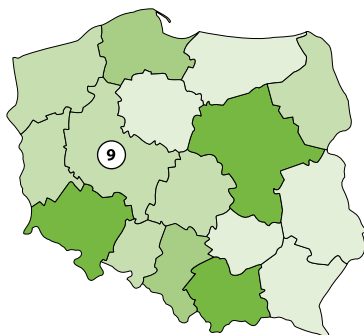


Przeciętne miesięczne wynagrodzenia brutto^a
 Average monthly gross wages and salaries^a

zł
 PLN

- 6801 – 7913
- 6401 – 6800
- 6001 – 6400
- 5663 – 6000

Wielkopolskie = 6020
 Polska Poland = 6706

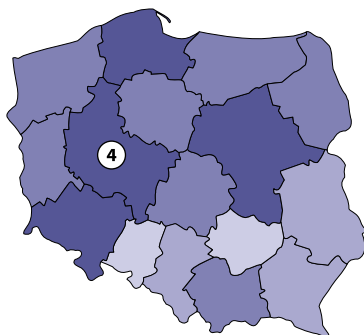


^a Bez podmiotów gospodarczych o liczbie pracujących do 9.
^a Excluding economic entities employing up to 9 persons.

Mieszkania oddane do użytkowania na 1000 ludności
 Dwellings completed per 1000 population

- 7,1 – 8,7
- 5,6 – 7,0
- 4,1 – 5,5
- 3,5 – 4,0

Wielkopolskie = 7,3
 Polska Poland = 6,3



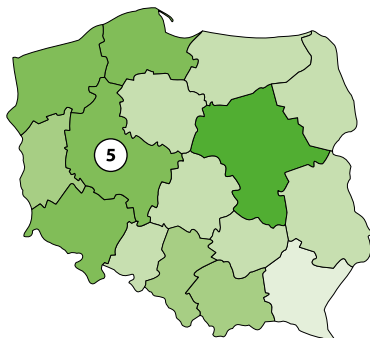
Podmioty gospodarki narodowej w rejestrze REGON na 10 tys. ludności

Stan w dniu 31 grudnia

Entities of the national economy in the REGON register per 10 thousand population
 As of 31 December

- 1601 – 1758
- 1401 – 1600
- 1201 – 1400
- 1001 – 1200
- 977 – 1000

Wielkopolskie = 1406
 Polska Poland = 1323



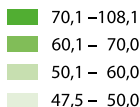
1 Lokata wśród województw
 Position among the voivodships



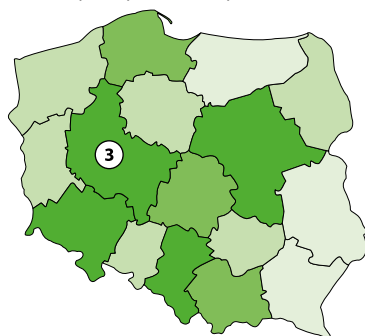
Produkt krajowy brutto w 2021 r.^a na 1 mieszkańca (ceny bieżące)

Gross domestic product in 2021^a per capita (current prices)

tys. zł
thousand PLN



Wielkopolskie = 73,9
Polska Poland = 69,1



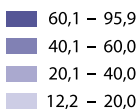
^a Szacunki wstępne.
^a Preliminary estimates.

Pogłowie bydła na 100 ha użytków rolnych^a

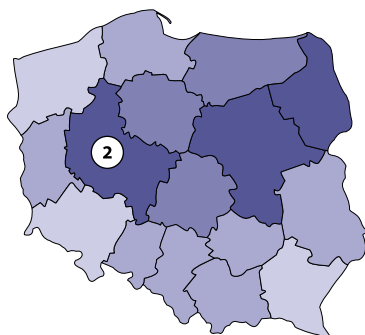
Stan w czerwcu

Stocks of cattle per 100 ha of agricultural land^a
As of June

szt.
heads



Wielkopolskie = 65,0
Polska Poland = 43,1

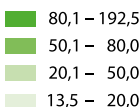


Pogłowie trzody chlewnej na 100 ha użytków rolnych^a

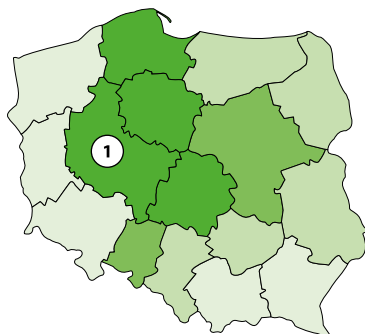
Stan w czerwcu

Stocks of pig per 100 ha of agricultural land^a
As of June

szt.
heads



Wielkopolskie = 192,5
Polska Poland = 64,3



^a Użytki rolne z 2020 r.
^a Agricultural land from 2020.

1 Lokata wśród województw
Position among the voivodships

Ze względu na charakter publikacji pominięto wyjaśnienia, szczegółowe uwagi i notki dotyczące metodyki, źródeł informacji itp. zamieszczane w innych publikacjach Urzędu Statystycznego w Poznaniu.

For the sake of clarification of the character of this publication, detailed comments and notes concerning methodology, sources of information etc. provided in other Statistical Office in Poznań publications have been omitted.

Ze względu na elektroniczną technikę przetwarzania danych, w niektórych przypadkach sumy składników mogą się nieznacznie różnić od podanych wielkości „ogółem”.

Due to the electronic method of data processing, in some cases sums of components may slightly differ from the amount given in the item “total”.

Niektóre informacje za ostatni rok zostały podane na podstawie danych nieostatecznych i mogą ulec zmianie w następnych publikacjach.

Selected information for the last year presented on the basis of preliminary data may be change in subsequent publications.

Prosimy o podanie źródła przy publikowaniu danych Urzędu Statystycznego
When publishing data of Statistical Office – please indicate source

Opracowanie merytoryczne i graficzne:
Dział Opracowań Zbiorczych
w Wielkopolskim Ośrodku Badań Regionalnych
Urząd Statystyczny w Poznaniu

Content-related works and graphics:
Division of Aggregate Studies
in Wielkopolski Regional Research Centre
Statistical Office in Poznań


Druk: Print:




Zakład Wydawnictw
Statystycznych

Urząd Statystyczny w Poznaniu
Statistical Office in Poznań

60-624 Poznań, ul. Wojska Polskiego 27/29
tel. 61 279 82 00, fax 61 279 81 00
SekretariatUSPOZ@stat.gov.pl
poznan.stat.gov.pl

 @Poznan_STAT

 **Urząd Statystyczny w Poznaniu**

ISSN 2392–2206