

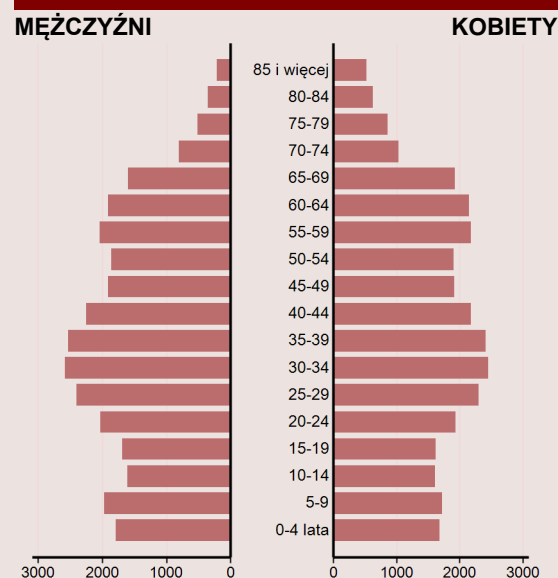
# POWIAT ŚREMSKI

|      |  |     |
|------|--|-----|
| 2016 | POWIERZCHNIA w km <sup>2</sup>                   | 574 |
|      | GĘSTOŚĆ ZALUDNIENIA w osobach na km <sup>2</sup> | 106 |

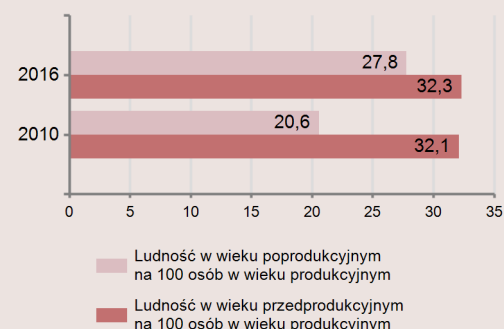
| LUDNOŚĆ W 2016 R. |       |         |       |
|-------------------|-------|---------|-------|
| MĘŻCZYŹNI         | 30043 | KOBIETY | 31063 |

| WYBRANE DANE STATYSTYCZNE   | 2014  | 2015              | 2016  | Województwo 2016 |
|---|-------|-------------------|-------|------------------|
| Ludność   | 60795 | 60907             | 61106 | 3481625          |
| Ludność w wieku nieprodukcyjnym na 100 osób w wieku produkcyjnym                            | 56,9  | 58,7              | 60,2  | 61,3             |
| Urodzenia żywe na 1000 ludności   | 11,5  | 11,6              | 11,2  | 11,0             |
| Zgony na 1000 ludności  | 8,9   | 9,2               | 8,7   | 9,3              |
| Przyrost naturalny na 1000 ludności   | 2,6   | 2,4               | 2,5   | 1,7              |
| Saldo migracji wewnętrznych i zagranicznych na pobyt stały na 1000 ludności                 | -1,8  | -1,2 <sup>a</sup> | -0,5  | 0,3              |
| Dochody ogółem budżetu powiatu na 1 mieszkańca w zł   | 978   | 977               | 1037  | 893              |
| Wydatki ogółem budżetu powiatu na 1 mieszkańca w zł   | 1010  | 957               | 1044  | 873              |
| Liczba uczniów przypadających na 1 oddział w szkołach:                                      |       |                   |       |                  |
| podstawowych  | 19    | 19                | 19    | 18               |
| gimnazjalnych   | 21    | 21                | 22    | 21               |
| ponadgimnazjalnych i policealnych   | 25    | 24                | 27    | 24               |
| Turystyczne obiekty noclegowe <sup>b</sup>  | 14    | 12                | 11    | 694              |
| Liczba ludności na 1 przychodnię  | 2171  | 2030              | 2263  | 1802             |
| Mieszkania oddane do użytkowania na 10 tys. ludności  | 49    | 58                | 63    | 47               |
| Odpady <sup>c</sup> wytworzone w ciągu roku w tys. t  | 29,9  | 25,1              | 24,2  | 5807,2           |
| Odpady <sup>c</sup> dotychczas składowane (nagromadzone) na składowiskach własnych w tys. t | 105,6 | 105,6             | 105,6 | 60279,2          |
| Lesistość w %   | 19,6  | 19,6              | 19,6  | 25,7             |
| Drogi publiczne o twardej nawierzchni (powiatowe i gminne) na 100 km <sup>2</sup> w km      | 65,5  | 66,2              | 66,2  | 82,0             |
| Samochody osobowe zarejestrowane na 1000 ludności   | 536   | 557               | 583   | 627              |
| Pracujący <sup>d</sup> na 1000 ludności   | 209   | 212               | 217   | 271              |
| Stopa bezrobocia rejestrowanego w %   | 7,0   | 5,5               | 3,9   | 4,9              |
| Podmioty gospodarki narodowej w rejestrze REGON na 10 tys. ludności w wieku produkcyjnym    | 1643  | 1686              | 1715  | 1922             |

## LUDNOŚĆ WEDŁUG PŁCI I WIEKU W 2016 R.



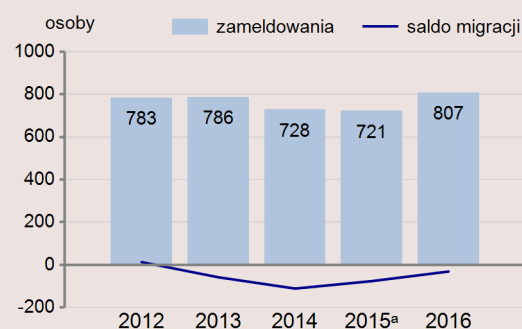
## WSPÓŁCZYNNIKI OBCIĄŻENIA DEMOGRAFICZNEGO



## WYBRANE DANE DEMOGRAFICZNE W 2016 R.

|                       | Województwo | Powiat | Woj.=100 |
|-----------------------|-------------|--------|----------|
| Ludność               | 3481625     | 61106  | 1,8      |
| w tym miasta          | 1903630     | 34271  | 1,8      |
| Urodzenia żywe        | 38237       | 683    | 1,8      |
| Zgony                 | 32327       | 529    | 1,6      |
| Przyrost naturalny    | 5910        | 154    | x        |
| Saldo migracji ogółem | 1059        | -31    | x        |
| Ludność w wieku:      |             |        |          |
| przedprodukcyjnym     | 667280      | 12336  | 1,8      |
| produkcyjnym          | 2158619     | 38150  | 1,8      |
| poprodukcyjnym        | 655726      | 10620  | 1,6      |

## MIGRACJE LUDNOŚCI NA POBYT STAŁY

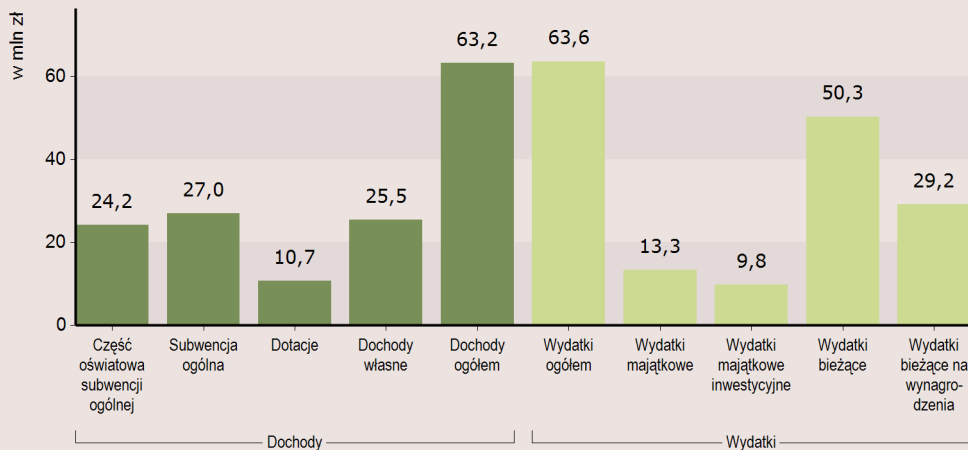


<sup>a</sup> W przypadku migracji zagranicznych dane dotyczą 2014 r. <sup>b</sup> Dane dotyczą obiektów posiadających 10 i więcej miejsc noclegowych.

<sup>c</sup> Z wyłączeniem odpadów komunalnych. <sup>d</sup> Bez podmiotów gospodarczych o liczbie pracujących do 9 osób oraz gospodarstw indywidualnych w rolnictwie.

# FINANSE PUBLICZNE

## DOCHODY I WYDATKI BUDŻETU POWIATU WEDŁUG RODZAJÓW W 2016 R.



## ŚRODKI W DOCHODACH BUDŻETU POWIATU NA FINANSOWANIE I WSPÓŁFINANSOWANIE PROGRAMÓW I PROJEKTÓW UNIJNYCH W 2016 R.



W 2016 r. dochody gmin na 1 mieszkańca w powiecie wyniosły **3684 zł**, przy średniej krajowej wynoszącej **3944 zł**.

## STRUKTURA DOCHODÓW BUDŻETU POWIATU WEDŁUG DZIAŁÓW

|  | 2014         | 2015         | 2016         |
|--|--------------|--------------|--------------|
| <b>O G Ó Ł E M</b>   | <b>100,0</b> | <b>100,0</b> | <b>100,0</b> |
| Rolnictwo i łowiectwo  | 0,1          | -            | 0,0          |
| Transport i łączność   | 4,0          | 1,8          | 2,2          |
| Gospodarka mieszkaniowa  | 4,1          | 3,6          | 3,1          |
| Administracja publiczna  | 0,5          | 0,6          | 1,8          |
| Bezpieczeństwo publiczne i ochrona przeciwpożarowa   | 8,6          | 9,6          | 9,4          |
| Różne rozliczenia  | 41,5         | 43,2         | 42,7         |
| Oświata i wychowanie   | 1,1          | 1,6          | 1,2          |
| Pomoc społeczna  | 13,7         | 14,0         | 13,9         |
| Pozostałe zadania w zakresie polityki społecznej   | 1,9          | 0,8          | 0,7          |
| Edukacyjna opieka wychowawcza  | 0,0          | 0,0          | 0,0          |
| Gospodarka komunalna i ochrona środowiska  | 0,4          | 0,4          | 0,3          |
| Kultura i ochrona dziedzictwa narodowego   | 0,0          | -            | -            |
| Kultura fizyczna   | -            | -            | -            |
| Dochody od osób prawnych, od osób fizycznych i od innych jednostek nieposiadających osobowości prawnej | 19,8         | 21,1         | 21,5         |
| Pozostałe  | 4,3          | 3,3          | 3,2          |

W 2016 r. dochody w przeliczeniu na 1 mieszkańca powiatu **wzrosły** o **6,1%** w porównaniu z rokiem poprzednim.

## STRUKTURA WYDATKÓW BUDŻETU POWIATU WEDŁUG DZIAŁÓW

|  | 2014         | 2015         | 2016         |
|--|--------------|--------------|--------------|
| <b>O G Ó Ł E M</b>                                 | <b>100,0</b> | <b>100,0</b> | <b>100,0</b> |
| Rolnictwo i łowiectwo                              | 0,1          | 0,1          | 0,1          |
| Transport i łączność                               | 12,9         | 10,5         | 12,1         |
| Gospodarka mieszkaniowa                            | 0,4          | 0,4          | 0,6          |
| Administracja publiczna                            | 9,0          | 9,6          | 9,0          |
| Bezpieczeństwo publiczne i ochrona przeciwpożarowa | 8,6          | 10,0         | 9,7          |
| Różne rozliczenia                                  | 0,0          | 0,0          | -            |
| Oświata i wychowanie                               | 33,9         | 36,3         | 34,2         |
| Pomoc społeczna                                    | 16,6         | 18,0         | 17,3         |
| Pozostałe zadania w zakresie polityki społecznej   | 3,5          | 2,7          | 3,0          |
| Edukacyjna opieka wychowawcza                      | 2,1          | 2,4          | 2,6          |
| Gospodarka komunalna i ochrona środowiska          | 0,4          | 0,3          | 0,2          |
| Kultura i ochrona dziedzictwa narodowego           | 0,7          | 0,4          | 0,6          |
| Kultura fizyczna                                   | 0,1          | 0,1          | 0,1          |
| Działalność usługowa                               | 1,7          | 2,3          | 2,0          |
| Ochrona zdrowia                                    | 8,2          | 5,4          | 6,9          |
| Pozostałe  | 1,8          | 1,5          | 1,6          |

W 2016 r. odnotowano **wzrost** wydatków w przeliczeniu na 1 mieszkańca powiatu o **9,0%** w porównaniu z 2015 r.

## WARTOŚĆ CAŁKOWITA ORAZ DOFINANSOWANIE ZE ŚRODKÓW UE PROJEKTÓW ZREALIZOWANYCH W RAMACH UMOWY PARTNERSTWA 2014-2020 NA TERENIE POWIATU DO KOŃCA 2016 R.

<sup>a</sup> Dane szacunkowe; miejsce realizacji projektu zgodnie z umową o dofinansowanie; dane dotyczą podpisanych umów o dofinansowanie; bez środków Programu Operacyjnego Pomoc Techniczna.

|  | Ogółem w mln zł | W tym dofinansowanie ze środków UE w mln zł | Na 1 mieszkańca w zł |
|--|-----------------|---|----------------------|
| <b>O G Ó Ł E M</b>                             | <b>29,4</b>     | <b>19,2</b>                                 | <b>482</b>           |
| Program Operacyjny Infrastruktura i Środowisko | -               | -   | -                    |
| Program Operacyjny Inteligentny Rozwój         | 0,1             | 0,0   | 1                    |
| Program Operacyjny Polska Cyfrowa              | -               | -   | -                    |
| Program Operacyjny Wiedza Edukacja Rozwój      | 2,5             | 2,1   | 41                   |
| Regionalne Programy Operacyjne                 | 26,8            | 17,1  | 440                  |

## INFRASTRUKTURA SPOŁECZNO-GOSPODARCZA

### SZKOLNICTWO W ROKU SZKOLNYM 2016/2017

|   |      |
|---|------|
| Szkoły podstawowe   | 25   |
| w tym specjalne   | 1    |
| Gimnazja  | 14   |
| w tym specjalne   | 1    |
| Szkoły ponadgimnazjalne i policealne                                | 18   |
| Uczniowie w szkołach:   |      |
| podstawowych  | 4255 |
| w tym specjalnych   | 37   |
| gimnazjalnych   | 1943 |
| w tym specjalnych   | 26   |
| zasadniczych szkółach zawodowych                                    | 436  |
| liceach ogólnokształcących  | 910  |
| technikach i ogólnokształcących szkołach artystycznych <sup>a</sup> | 1222 |
| szkołach policealnych   | 343  |

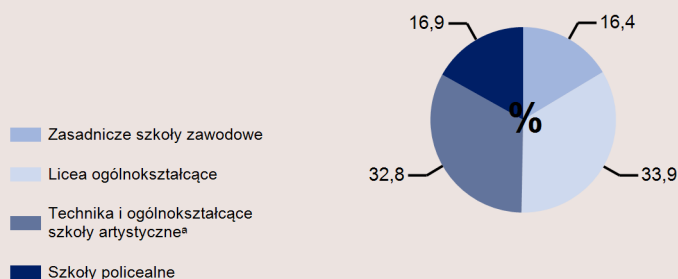
Wydatki na oświatę i wychowanie stanowiły **34,2%** wydatków budżetu powiatu w 2016 r.

Liczba ludności w 2016 r. w wieku:

|           |             |
|-----------|-------------|
| 7-12 lat  | <b>4195</b> |
| 13-15 lat | <b>1905</b> |
| 16-19 lat | <b>2670</b> |

<sup>a</sup> Dających uprawnienia zawodowe.


### ABSOLWENCI SZKÓŁ PONADGIMNAZJALNYCH I POLICEALNYCH Z ROKU SZKOLNEGO 2015/2016 WEDŁUG TYPÓW SZKÓŁ



<sup>a</sup> Dające uprawnienia zawodowe.

Liczba ludności w wieku 16-21 lat w 2016 r. wynosiła **4147** - co stanowiło **6,8%** ogółu ludności w powiecie.

### LICZBA LUDNOŚCI NA 1 APTEKĘ OGÓLNODOSTĘPNĄ



### OCHRONA ZDROWIA W 2016 R.

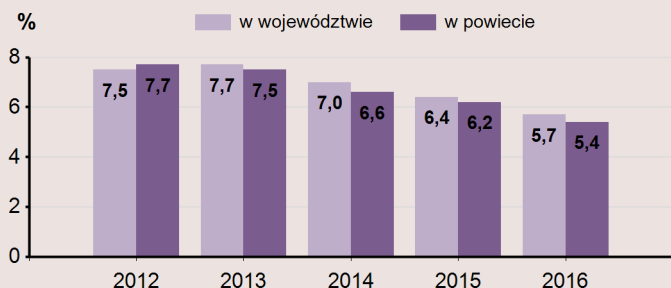
|  | Województwo | Powiat |
|--|-------------|--------|
| Porady podstawowej opieki zdrowotnej udzielone na 1 mieszkańca | 4,6         | 4,3    |
| Przychodnie  | 1932        | 27     |

### POMOC SPOŁECZNA STACJONARNA W 2016 R. (z filiami)

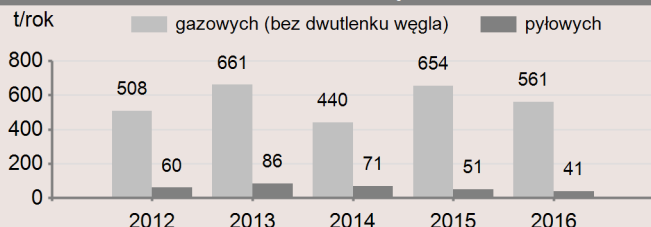
|                            | Województwo | Powiat |
|----------------------------|-------------|--------|
| Placówki pomocy społecznej | 148         | 7      |
| Miejsca w placówkach       | 9096        | 357    |
| Mieszkańcy placówek        | 8312        | 308    |

Wśród wydatków budżetu powiatu **20,3%** środków przeznaczono na pomoc społeczną i pozostałe zadania w zakresie polityki społecznej.

### UDZIAŁ OSÓB KORZYSTAJĄCYCH ZE ŚRODOWISKOWEJ POMOCY SPOŁECZNEJ W LUDNOŚCI OGÓŁEM



### EMISJA ZANIECZYSZCZEŃ POWIETRZA Z ZAKŁADÓW SZCZEGÓLNIIE UCIAŹLIWYCH



W 2016 r. emisja dwutlenku węgla wynosiła **27,6** tys. t i stanowiła **98,0%** ogólnej emisji zanieczyszczeń gazowych.

## RYNEK PRACY

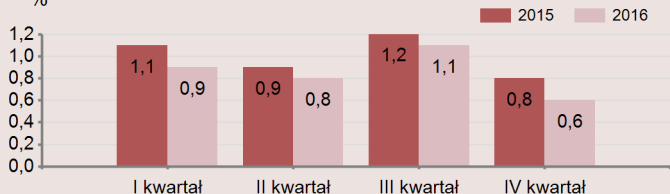
### WYBRANE DANE O RYNKU PRACY<sup>a</sup> W 2016 R.

|  | Województwo | Powiat |
|--|-------------|--------|
| Pracujący <sup>b</sup>                   | 943770      | 13290  |
| Bezrobotni zarejestrowani                | 77697       | 908    |
| W % ogółu bezrobotnych zarejestrowanych: |             |        |
| kobiety                                  | 58,8        | 61,9   |
| osoby poniżej 25 roku życia              | 14,6        | 15,1   |
| pozostający bez pracy dłużej niż 1 rok   | 35,0        | 31,2   |
| Stopa bezrobocia rejestrowanego w %      | 4,9         | 3,9    |
| Oferty pracy                             | 5778        | 49     |

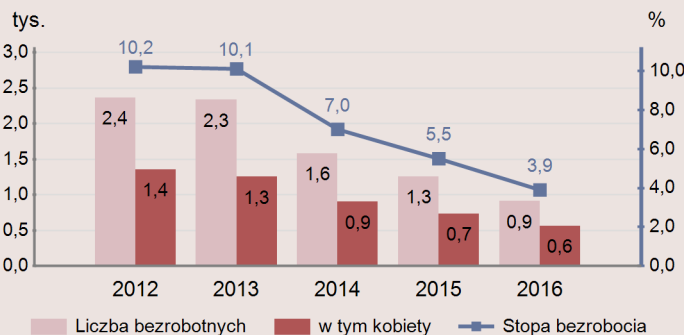
<sup>a</sup> Stan w dniu 31 XII. <sup>b</sup> Bez podmiotów gospodarczych o liczbie pracujących do 9 osób oraz gospodarstw indywidualnych w rolnictwie.

### STOPA NAPŁYWU BEZROBOTNYCH ZAREJESTROWANYCH

(stosunek nowo zarejestrowanych bezrobotnych do ludności aktywnej zawodowo); stan w końcu kwartału



### BEZROBOCIE REJESTROWANE<sup>a</sup>



<sup>a</sup> Stan w dniu 31 XII.

Liczba ludności w wieku mobilnym (18-44 lata) wynosiła **24440**, czyli **64,1%** ludności w wieku produkcyjnym w 2016 r.

W 2016 r. liczba pracujących kobiet wynosiła **6628**, co stanowiło **49,9%** ogółu pracujących.

POWIAT ŚREMSKI NA TLE POZOSTAŁYCH POWIATÓW W WOJEWÓDZTWIE W 2016 R.

| WYSZCZEGÓLNIENIE        | Ludność na 1 km <sup>2</sup> | Kobiety na 100 mężczyzn <sup>a</sup> | Saldo migracji na 1000 ludności | Dochody własne budżetu powiatu | Środki w dochodach budżetu powiatu na finansowanie i współfinansowanie programów i projektów unijnych | Wydatki budżetu powiatu | Turystyczne obiekty noclegowe | Mieszkania oddane do użytkowania na 10 tys. mieszkańców | Przeciętna powierzchnia użytkowa w zasobach mieszkaniowych | Odsetek ludności korzystającej z instalacji |                |         | Stopa bezrobocia rejestrowanego <sup>a</sup> | Podmioty gospodarki narodowej w rejestrze REGON na 10 tys. ludności |
|-------------------------|------------------------------|--------------------------------------|---------------------------------|--------------------------------|---|-------------------------|-------------------------------|---|--|---|----------------|---------|--|---|
|                         |                              |                                      |                                 |                                |   |                         |                               |   |  | wodociągowej                                | kanalizacyjnej | gazowej |  |   |
|                         |                              |                                      |                                 | na 1 mieszkańca                |   |                         |                               |   |  |   |                |         |  |   |
| ŚREMSKI                 | 14                           | 17                                   | 9                               | 6                              | 12  | 6                       | 24                            | 5   | 29   | 2   | 9              | 8       | 6  | 9   |
| CHODZIESKI              | 30                           | 20                                   | 23                              | 11                             | 21  | 14                      | 14                            | 30  | 20   | 1   | 5              | 7       | 32   | 23  |
| CZARNKOWSKO-TRZCIANECKI | 34                           | 11                                   | 19                              | 23                             | 28  | 13                      | 12                            | 34  | 22   | 32  | 23             | 28      | 25   | 30  |
| GNIEŹNIEŃSKI            | 8                            | 25                                   | 13                              | 21                             | 24  | 17                      | 3                             | 9   | 32   | 14  | 8              | 16      | 27   | 10  |
| GOSTYŃSKI               | 15                           | 12                                   | 32                              | 7                              | -   | 5                       | 30                            | 16  | 10   | 7   | 16             | 5       | 26   | 21  |
| GRODZISKI               | 25                           | 2                                    | 19                              | 26                             | 6   | 20                      | 26                            | 14  | 9  | 26  | 28             | 6       | 15   | 19  |
| JAROCIŃSKI              | 7                            | 30                                   | 15                              | 22                             | 14  | 4                       | 15                            | 28  | 14   | 13  | 7              | 19      | 21   | 27  |
| KALISKI                 | 28                           | 19                                   | 5                               | 30                             | 22  | 31                      | 18                            | 27  | 2  | 27  | 35             | 30      | 7  | 31  |
| KĘPIŃSKI                | 16                           | 5                                    | 19                              | 8                              | 10  | 15                      | 31                            | 12  | 7  | 15  | 16             | 25      | 2  | 13  |
| KOLSKI                  | 20                           | 23                                   | 31                              | 27                             | 20  | 24                      | 18                            | 32  | 26   | 29  | 33             | 34      | 33   | 32  |
| KONIŃSKI                | 23                           | 3                                    | 6                               | 9                              | 29  | 28                      | 4                             | 22  | 5  | 16  | 34             | 33      | 35   | 33  |
| KOŚCIAŃSKI              | 9                            | 21                                   | 15                              | 16                             | 10  | 18                      | 18                            | 18  | 17   | 6   | 12             | 12      | 11   | 15  |
| KROTOSZYŃSKI            | 11                           | 18                                   | 27                              | 10                             | 18  | 11                      | 28                            | 21  | 11   | 10  | 26             | 17      | 14   | 29  |
| LESZCZYŃSKI             | 31                           | 1                                    | 2                               | 28                             | 16  | 30                      | 5                             | 4   | 1  | 27  | 25             | 27      | 7  | 12  |
| MIĘDZYCHODZKI           | 33                           | 8                                    | 26                              | 1                              | 2   | 1                       | 7                             | 15  | 23   | 32  | 21             | 22      | 17   | 18  |
| NOWOTOMYSKI             | 26                           | 22                                   | 13                              | 20                             | 1   | 22                      | 10                            | 7   | 13   | 31  | 24             | 11      | 5  | 7   |
| OBORNICKI               | 22                           | 10                                   | 7                               | 29                             | 25  | 27                      | 29                            | 11  | 25   | 29  | 14             | 14      | 22   | 11  |
| OSTROWSKI               | 6                            | 28                                   | 12                              | 19                             | 13  | 21                      | 12                            | 20  | 12   | 9   | 22             | 18      | 9  | 14  |
| OSTRZESZOWSKI           | 27                           | 13                                   | 8                               | 4                              | 4   | 3                       | 18                            | 24  | 4  | 18  | 29             | 23      | 19   | 16  |
| PILSKI                  | 13                           | 26                                   | 29                              | 12                             | 9   | 7                       | 8                             | 25  | 31   | 22  | 5              | 9       | 24   | 22  |
| PLESZEWSKI              | 19                           | 9                                    | 28                              | 3                              | 5   | 2                       | 11                            | 31  | 7  | 25  | 31             | 30      | 17   | 24  |
| POZNAŃSKI               | 5                            | 31                                   | 1                               | 5                              | 26  | 29                      | 2                             | 1   | 3  | 23  | 10             | 3       | 3  | 2   |
| RAWICKI                 | 11                           | 15                                   | 15                              | 17                             | 15  | 23                      | 31                            | 23  | 14   | 19  | 18             | 13      | 20   | 28  |
| SŁUPECKI                | 29                           | 4                                    | 22                              | 13                             | 8   | 10                      | 9                             | 29  | 14   | 24  | 30             | 35      | 30   | 25  |
| SZAMOTULSKI             | 24                           | 23                                   | 3                               | 18                             | -   | 25                      | 24                            | 6   | 18   | 16  | 15             | 24      | 11   | 20  |
| ŚREDZKI                 | 17                           | 16                                   | 4                               | 2                              | 19  | 8                       | 16                            | 3   | 21   | 20  | 19             | 14      | 29   | 17  |
| TURECKI                 | 18                           | 27                                   | 23                              | 14                             | 7   | 16                      | 31                            | 33  | 19   | 4   | 32             | 32      | 16   | 35  |
| WĄGROWIECKI             | 32                           | 6                                    | 18                              | 24                             | 26  | 9                       | 27                            | 13  | 24   | 20  | 20             | 21      | 28   | 26  |
| WOLSZTYŃSKI             | 21                           | 14                                   | 10                              | 25                             | 17  | 12                      | 6                             | 19  | 6  | 32  | 11             | 9       | 4  | 4   |
| WRZESIŃSKI              | 10                           | 29                                   | 10                              | 15                             | 22  | 26                      | 16                            | 2   | 27   | 5   | 27             | 26      | 23   | 6   |
| ZŁOTOWSKI               | 35                           | 7                                    | 25                              | 31                             | 3   | 19                      | 18                            | 17  | 28   | 35  | 13             | 29      | 31   | 34  |
| M.KALISZ                | 3                            | 35                                   | 30                              | x                              | x   | x                       | 18                            | 35  | 35   | 10  | 4              | 4       | 10   | 5   |
| M.KONIN                 | 4                            | 33                                   | 35                              | x                              | x   | x                       | 35                            | 26  | 34   | 10  | 3              | 20      | 34   | 8   |
| M.LESZNO                | 2                            | 32                                   | 34                              | x                              | x   | x                       | 31                            | 10  | 30   | 3   | 1              | 1       | 11   | 3   |
| M.POZNAŃ                | 1                            | 34                                   | 33                              | x                              | x   | x                       | 1                             | 8   | 33   | 8   | 2              | 2       | 1  | 1   |