

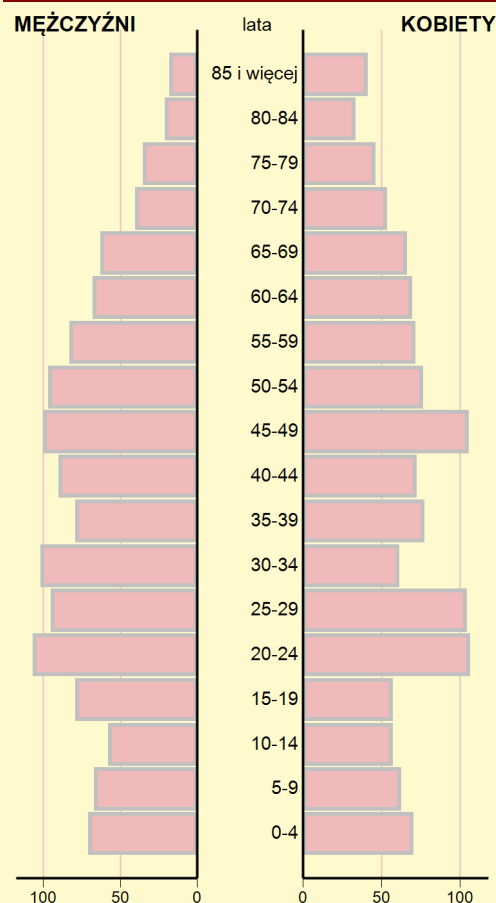
GINA WIEJSKA CZAJKÓW

POWIAT OSTRZESZOWSKI

2016	Liczba	miejsowości	13
		sołectw	8
	Powierzchnia w km ²		71

WYBRANE DANE STATYSTYCZNE	2014	2015	2016	Powiat 2016
Ludność	2499	2479	2499	55391
Ludność na 1 km ²	35	35	35	72
Kobiety na 100 mężczyzn	97	96	96	102
Ludność w wieku nieprodukcyjnym na 100 osób w wieku produkcyjnym	58,5	59,5	60,9	60,2
Dochody ogółem budżetu gminy na 1 mieszkańca w zł	3583	3650	4412	3824
Wydatki ogółem budżetu gminy na 1 mieszkańca w zł	3485	3320	4272	3702
Turystyczne obiekty noclegowe ^a	-	-	-	12
Porady udzielone w ramach podstawowej opieki zdrowotnej na 1 mieszkańca	5	5	5	4
Lesistość w %	43,2	43,2	43,2	34,8
Mieszkania oddane do użytkowania na 10 tys. ludności	16	28	20	29
Pracujący ^b na 1000 ludności	88	104	120	208
Udział bezrobotnych zarejestrowanych w liczbie ludności w wieku produkcyjnym (w %)	3,9	3,2	2,7	3,9
Ludność - w % ogółu ludności - korzystająca z instalacji				
wodociągowej	90,6	90,8	90,8	96,8
kanalizacyjnej	-	-	-	55,7
gazowej	-	-	-	26,9
Podmioty gospodarki narodowej w rejestrze REGON na 10 tys. ludności w wieku produkcyjnym	1192	1248	1307	1578

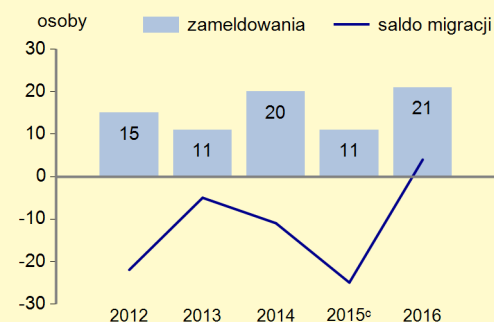
LUDNOŚĆ WEDŁUG PŁCI I WIEKU W 2016 R.



WYBRANE DANE DEMOGRAFICZNE W 2016 R.

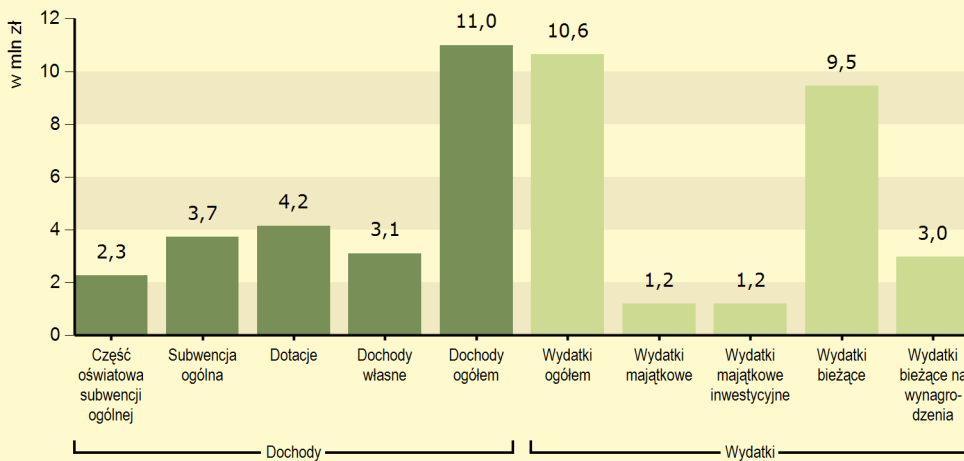
	Powiat	Gmina	Powiat=100
Ludność	55391	2499	4,5
w tym kobiety	28014	1226	4,4
Urodzenia żywe	569	32	5,6
Zgony	548	22	4,0
Przyrost naturalny	21	10	x
Saldo migracji ogółem	-7	4	x
Ludność w wieku:			
przedprodukcyjnym	10785	461	4,3
produkcyjnym	34578	1553	4,5
poprodukcyjnym	10028	485	4,8

MIGRACJE LUDNOŚCI NA POBYT STAŁY



^a Dane dotyczą obiektów posiadających 10 i więcej miejsc noclegowych. ^b Bez podmiotów gospodarczych o liczbie pracujących do 9 osób oraz gospodarstw indywidualnych w rolnictwie. ^c W przypadku migracji zagranicznych dane dotyczą 2014 r.

DOCHODY I WYDATKI BUDŻETU GMINY WEDŁUG RODZAJÓW W 2016 R.



ŚRODKI W DOCHODACH BUDŻETU GMINY NA FINANSOWANIE I WSPÓLFINANSOWANIE PROGRAMÓW I PROJEKTÓW UNIJNYCH W 2016 R.



W 2016 r. wydatki na oświatę i wychowanie wyniosły **2931** tys. zł.

STRUKTURA DOCHODÓW BUDŻETU GMINY WEDŁUG DZIAŁÓW

	2014	2015	2016
OGÓŁEM	100,0	100,0	100,0
Rolnictwo i łowiectwo	2,5	2,9	2,2
Transport i łączność	5,2	3,7	1,9
Gospodarka mieszkaniowa	0,9	1,2	0,6
Administracja publiczna	0,5	0,5	0,3
Bezpieczeństwo publiczne i ochrona przeciwpożarowa	0,0	-	-
Różne rozliczenia	44,2	40,0	34,0
Oświata i wychowanie	1,4	1,5	1,3
Pomoc społeczna	17,4	16,7	32,2
Pozostałe zadania w zakresie polityki społecznej	-	-	-
Edukacyjna opieka wychowawcza	0,6	0,5	0,3
Gospodarka komunalna i ochrona środowiska	0,4	2,7	2,8
Kultura i ochrona dziedzictwa narodowego	-	2,8	-
Kultura fizyczna	0,0	-	0,0
Dochody od osób prawnych, od osób fizycznych i od innych jednostek nieposiadających osobowości prawnej	24,3	25,0	22,3
Pozostałe	2,6	2,5	2,1

W 2016 r. dochody gminy na 1 mieszkańca wyniosły: **4412 zł.**

Dochody własne stanowiły w dochodach ogółem budżetu gminy **28,3%**.
Udział wpływów z tytułu podatku dochodowego od osób fizycznych w dochodach własnych wyniósł **28,7%**.

W gminie w 2016 r. **100,0%** wydatków majątkowych przeznaczono na cele inwestycyjne.
Wydatki inwestycyjne stanowiły **11,2%** wydatków ogółem budżetu gminy.

MIESZKANIA ODDANE DO UŻYTKOWANIA

	2015	2016
Ogółem	7	5
w tym: indywidualne	7	5
przeznaczone na sprzedaż lub wynajem	-	-

DŁUGOŚĆ ŚCIEŻEK ROWEROWYCH W 2016 R.

0,6 km

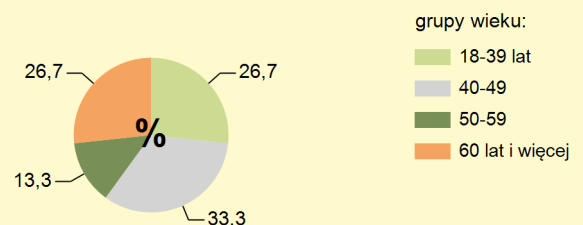


STRUKTURA WYDATKÓW BUDŻETU GMINY WEDŁUG DZIAŁÓW

	2014	2015	2016
OGÓŁEM	100,0	100,0	100,0
Rolnictwo i łowiectwo	2,9	3,8	4,8
Transport i łączność	11,1	11,0	5,2
Gospodarka mieszkaniowa	0,2	0,4	2,3
Administracja publiczna	14,2	14,7	12,6
Bezpieczeństwo publiczne i ochrona przeciwpożarowa	1,8	1,4	1,9
Różne rozliczenia	-	-	-
Oświata i wychowanie	33,9	35,2	27,5
Pomoc społeczna	21,1	22,1	36,0
Pozostałe zadania w zakresie polityki społecznej	-	-	0,0
Edukacyjna opieka wychowawcza	0,8	0,7	0,8
Gospodarka komunalna i ochrona środowiska	3,9	5,3	4,8
Kultura i ochrona dziedzictwa narodowego	6,4	1,8	1,4
Kultura fizyczna	0,6	0,7	0,6
Działalność usługowa	-	-	0,0
Ochrona zdrowia	0,5	0,5	0,4
Pozostałe	2,6	2,4	1,7

W 2016 r. wydatki gminy na 1 mieszkańca wyniosły: **4272 zł.**

RADNI RAD GMIN WEDŁUG GRUP WIEKU W 2016 R.



ZASOBY MIESZKANIOWE

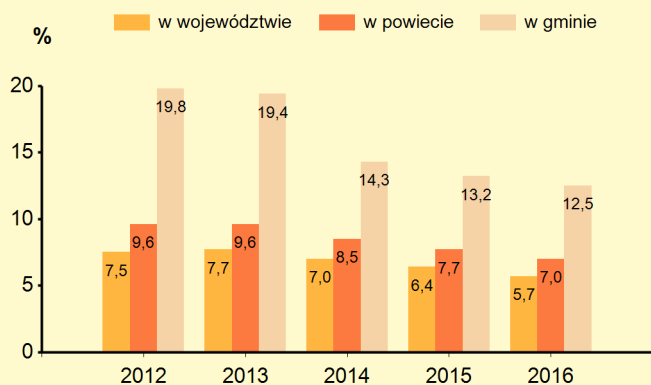
	2015	2016
Mieszkania ^a	728	731
Przeciętna powierzchnia użytkowa ^a 1 mieszkania w m ²	103,9	104,0

^a Na podstawie bilansów zasobów mieszkaniowych.

ŻŁOBKI	2014	2015	2016
Żłobki i kluby dziecięce	-	-	-
Dzieci przebywające w żłobkach i klubach dziecięcych (w ciągu roku)	-	-	-

EDUKACJA	2014/15	2015/16	2016/17
Placówki wychowania przedszkolnego	3	3	3
w tym przedszkola	1	1	1
Miejsca w przedszkolach	50	50	50
Dzieci w placówkach wychowania przedszkolnego	89	77	87
w tym w przedszkolach	41	44	45
Szkoły podstawowe	1	1	1
Uczniowie szkół podstawowych	151	162	157
Gimnazja	1	1	1
Uczniowie szkół gimnazjalnych	90	81	73
Liczba uczniów przypadająca na 1 oddział w szkołach:			
podstawowych	22	20	20
gimnazjalnych	23	27	24

UDZIAŁ OSÓB KORZYSTAJĄCYCH ZE ŚRODOWISKOWEJ POMOCY SPOŁECZNEJ W LUDNOŚCI OGÓŁEM



W 2016 r. wydatki na pomoc społeczną i pozostałe zadania w zakresie polityki społecznej wyniosły **3837,9** tys. zł.

Liczba przychodni w gminie w 2016 r.: **1**
Liczba osób przypadających na 1 przychodnię wyniosła: **2499**

LEŚNICTWO W 2016 R.

Powierzchnia lasów ogółem w ha	3052,70
w tym lasy publiczne	904,98
Lesistość w %	43,2

GOSPODARKA ŚCIEKOWA

Liczba oczyszczalni ścieków w gminie w 2016 r. wyniosła: -
Liczba ludności korzystającej z oczyszczalni ścieków wyniosła:
 w gminie -
 w powiecie **28481**

Gromadzenie i wywóz nieczystości ciekłych w 2016 r.

- instalacje i urządzenia:

zbiorniki bezodpływowe	406
oczyszczalnie przydomowe	271

Ludność gminy według edukacyjnych grup wieku w 2016 r.:

0-2 lata	-	98
3-6 lat	-	88
7-12 lat	-	151
13-15 lat	-	73

W 2016 r. subwencja oświatowa w gminie wyniosła **2260,6** tys. zł.



	2016
Biblioteki i filie	1
Czytelnicy w bibliotekach publicznych	363
Wypożyczenia księgozbioru na 1 czytelnika w wol.	13

W 2016 r. wydatki na przeciwdziałanie alkoholizmowi wyniosły **38** tys. zł.



WYBRANE DANE O RYNKU PRACY^a W 2016 R.

	Powiat	Gmina
Pracujący ^b	11498	299
Bezrobotni zarejestrowani	1362	42
w tym kobiety w %	64,1	64,3
Udział bezrobotnych zarejestrowanych w liczbie ludności w wieku produkcyjnym w %	3,9	2,7
Udział zarejestrowanych bezrobotnych kobiet w liczbie kobiet w wieku produkcyjnym w %	5,4	3,9

^a Stan w dniu 31 XII. ^b Bez podmiotów gospodarczych o liczbie pracujących do 9 osób oraz gospodarstw indywidualnych w rolnictwie.

PODMIOTY GOSPODARKI NARODOWEJ W REJESTRZE REGON W 2016 R.

	Powiat	Gmina
Ogółem	5456	203
w tym w sektorze: rolniczym	257	10
przemysłowym	822	74
budowlanym	970	19
na 10 tys. ludności	985	812
Osoby fizyczne prowadzące działalność gospodarczą na 10 tys. ludności	792	672

ZMIESZANE ODPADY KOMUNALNE ZEBRANE W CIĄGU ROKU

