

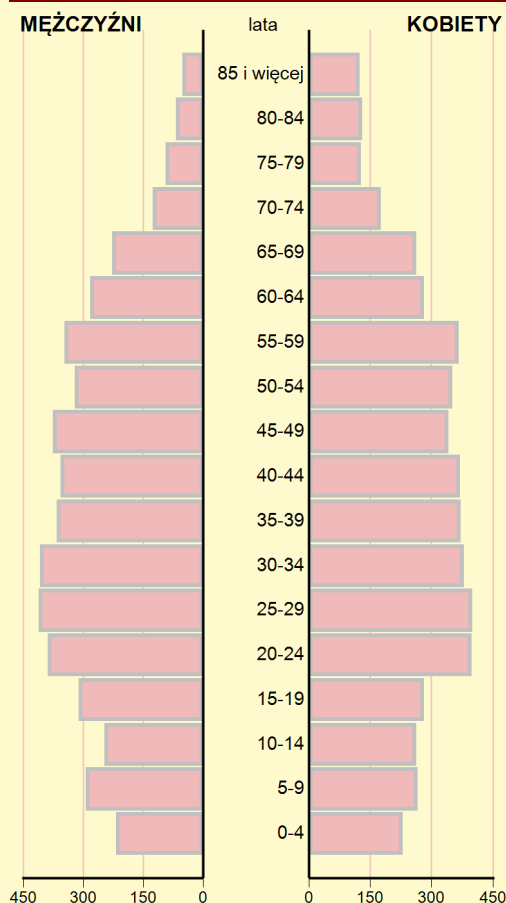


**GMINA MIEJSKO-WIEJSKA
KLECZEW
POWIAT KONIŃSKI**

| | | | |
|------|--------------------------------|-------------|-----|
| 2016 | Liczba | miejsowości | 43 |
| | | sołectw | 19 |
| | Powierzchnia w km ² | | 110 |

| WYBRANE DANE STATYSTYCZNE | 2014 | 2015 | 2016 | Powiat 2016 |
|--|-------|-------|-------|-------------|
| Ludność | 10009 | 10032 | 9991 | 129475 |
| Ludność na 1 km ² | 91 | 91 | 91 | 82 |
| Kobiety na 100 mężczyzn | 104 | 104 | 104 | 101 |
| Ludność w wieku nieprodukcyjnym na 100 osób w wieku produkcyjnym | 54,1 | 54,3 | 54,4 | 56,3 |
| Dochody ogółem budżetu gminy na 1 mieszkańca w zł | 5217 | 5258 | 6079 | 4092 |
| Wydatki ogółem budżetu gminy na 1 mieszkańca w zł | 5336 | 5221 | 5662 | 3948 |
| Turystyczne obiekty noclegowe ^a | 2 | 2 | 2 | 47 |
| Porady udzielone w ramach podstawowej opieki zdrowotnej na 1 mieszkańca | 5 | 5 | 5 | 4 |
| Lesistość w % | 1,3 | 1,4 | 1,6 | 16,2 |
| Mieszkania oddane do użytkowania na 10 tys. ludności | 24 | 29 | 25 | 30 |
| Pracujący ^b na 1000 ludności | 335 | 313 | 308 | 136 |
| Udział bezrobotnych zarejestrowanych w liczbie ludności w wieku produkcyjnym (w %) | 9,3 | 8,0 | 7,2 | 7,9 |
| Ludność - w % ogółu ludności - korzystająca z instalacji | | | | |
| wodociągowej | 100,0 | 100,0 | 100,0 | 97,0 |
| kanalizacyjnej | 67,1 | 67,4 | 67,3 | 38,2 |
| gazowej | 4,4 | 4,6 | 5,1 | 3,9 |
| Podmioty gospodarki narodowej w rejestrze REGON na 10 tys. ludności w wieku produkcyjnym | 962 | 987 | 987 | 1201 |

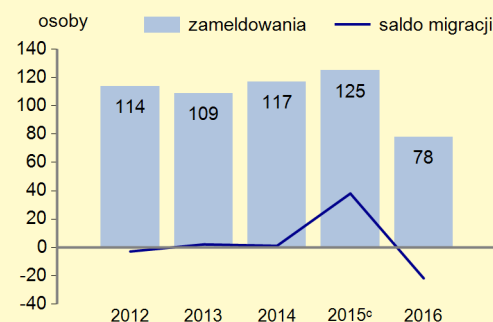
LUDNOŚĆ WEDŁUG PŁCI I WIEKU W 2016 R.



WYBRANE DANE DEMOGRAFICZNE W 2016 R.

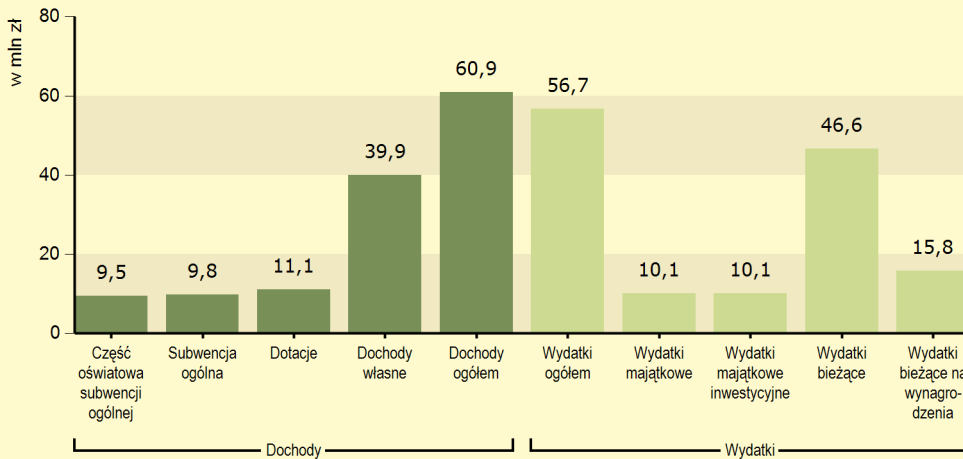
| | Powiat | Gmina | Powiat=100 |
|-----------------------|--------|-------|------------|
| Ludność | 129475 | 9991 | 7,7 |
| w tym kobiety | 65099 | 5101 | 7,8 |
| Urodzenia żywe | 1279 | 95 | 7,4 |
| Zgony | 1131 | 106 | 9,4 |
| Przyrost naturalny | 148 | -11 | x |
| Saldo migracji ogółem | 20 | -22 | x |
| Ludność w wieku: | | | |
| przedprodukcyjnym | 25455 | 1858 | 7,3 |
| produkcyjnym | 82862 | 6472 | 7,8 |
| poprodukcyjnym | 21158 | 1661 | 7,9 |

MIGRACJE LUDNOŚCI NA POBYT STAŁY



^a Dane dotyczą obiektów posiadających 10 i więcej miejsc noclegowych. ^b Bez podmiotów gospodarczych o liczbie pracujących do 9 osób oraz gospodarstw indywidualnych w rolnictwie. ^c W przypadku migracji zagranicznych dane dotyczą 2014 r.

DOCHODY I WYDATKI BUDŻETU GMINY WEDŁUG RODZAJÓW W 2016 R.



ŚRODKI W DOCHODACH BUDŻETU GMINY NA FINANSOWANIE I WSPÓLFINANSOWANIE PROGRAMÓW I PROJEKTÓW UNIJNYCH W 2016 R.



W 2016 r. wydatki na oświatę i wychowanie wyniosły **16088** tys. zł.

STRUKTURA DOCHODÓW BUDŻETU GMINY WEDŁUG DZIAŁÓW

| | 2014 | 2015 | 2016 |
|--|--------------|--------------|--------------|
| OGÓŁEM | 100,0 | 100,0 | 100,0 |
| Rolnictwo i łowiectwo | 0,8 | 2,3 | 0,7 |
| Transport i łączność | 1,8 | - | 0,7 |
| Gospodarka mieszkaniowa | 4,0 | 7,7 | 4,2 |
| Administracja publiczna | 0,6 | 0,4 | 0,4 |
| Bezpieczeństwo publiczne i ochrona przeciwpożarowa | 0,0 | 0,0 | 0,0 |
| Różne rozliczenia | 17,8 | 18,5 | 16,5 |
| Oświata i wychowanie | 1,5 | 1,3 | 1,0 |
| Pomoc społeczna | 7,2 | 7,0 | 15,9 |
| Pozostałe zadania w zakresie polityki społecznej | 0,2 | - | - |
| Edukacyjna opieka wychowawcza | 0,1 | 0,1 | 0,0 |
| Gospodarka komunalna i ochrona środowiska | 2,1 | 2,6 | 3,0 |
| Kultura i ochrona dziedzictwa narodowego | 0,8 | 0,3 | 0,3 |
| Kultura fizyczna | 0,1 | 0,2 | 0,2 |
| Dochody od osób prawnych, od osób fizycznych i od innych jednostek nieposiadających osobowości prawnej | 62,0 | 59,2 | 56,5 |
| Pozostałe | 1,0 | 0,4 | 0,6 |

STRUKTURA WYDATKÓW BUDŻETU GMINY WEDŁUG DZIAŁÓW

| | 2014 | 2015 | 2016 |
|--|--------------|--------------|--------------|
| OGÓŁEM | 100,0 | 100,0 | 100,0 |
| Rolnictwo i łowiectwo | 7,5 | 10,7 | 12,1 |
| Transport i łączność | 9,3 | 4,2 | 5,3 |
| Gospodarka mieszkaniowa | 3,7 | 5,1 | 1,8 |
| Administracja publiczna | 11,3 | 10,5 | 9,8 |
| Bezpieczeństwo publiczne i ochrona przeciwpożarowa | 1,0 | 0,7 | 0,5 |
| Różne rozliczenia | 4,9 | 6,2 | 4,7 |
| Oświata i wychowanie | 29,9 | 30,8 | 28,4 |
| Pomoc społeczna | 9,3 | 9,4 | 19,4 |
| Pozostałe zadania w zakresie polityki społecznej | 0,2 | 0,2 | - |
| Edukacyjna opieka wychowawcza | 0,4 | 0,3 | 0,2 |
| Gospodarka komunalna i ochrona środowiska | 10,2 | 9,1 | 6,9 |
| Kultura i ochrona dziedzictwa narodowego | 5,6 | 5,2 | 4,6 |
| Kultura fizyczna | 4,2 | 4,1 | 4,5 |
| Działalność usługowa | 0,1 | 0,1 | 0,1 |
| Ochrona zdrowia | 0,4 | 0,3 | 0,3 |
| Pozostałe | 2,0 | 3,1 | 1,4 |

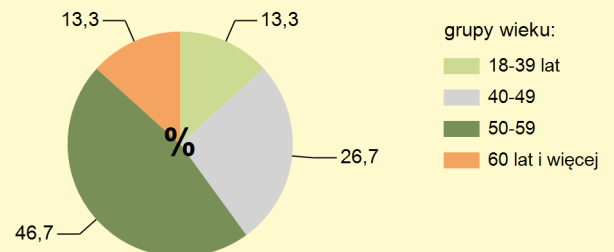
W 2016 r. dochody gminy na 1 mieszkańca wyniosły: **6079 zł.**

Dochody własne stanowiły w dochodach ogółem budżetu gminy **65,6%**.
Udział wpływów z tytułu podatku dochodowego od osób fizycznych w dochodach własnych wyniósł **15,3%**.

W gminie w 2016 r. **100,0%** wydatków majątkowych przeznaczono na cele inwestycyjne.
Wydatki inwestycyjne stanowiły **17,8%** wydatków ogółem budżetu gminy.

W 2016 r. wydatki gminy na 1 mieszkańca wyniosły: **5662 zł.**

RADNI RAD GMIN WEDŁUG GRUP WIEKU W 2016 R.



MIESZKANIA ODDANE DO UŻYTKOWANIA

| | 2015 | 2016 |
|--------------------------------------|-----------|-----------|
| Ogółem | 29 | 25 |
| w tym: indywidualne | 29 | 25 |
| przeznaczone na sprzedaż lub wynajem | - | - |

DŁUGOŚĆ ŚCIEŻEK ROWEROWYCH W 2016 R.

4,1 km



ZASOBY MIESZKANIOWE

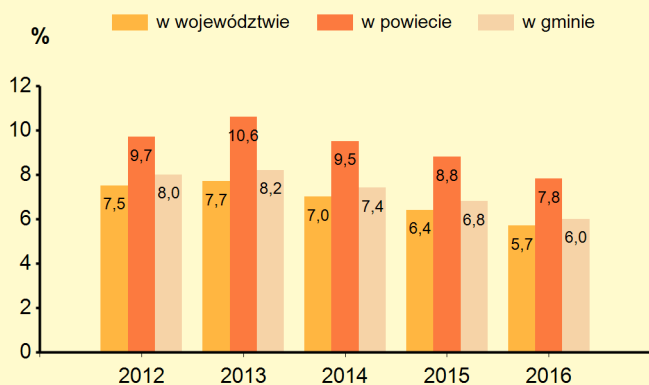
| | 2015 | 2016 |
|---|-------|-------|
| Mieszkania ^a | 2 746 | 2 770 |
| Przeciętna powierzchnia użytkowa ^a 1 mieszkania w m ² | 93,6 | 93,9 |
| Liczba wypłaconych dodatków mieszkaniowych | 654 | 596 |
| Zaległości w opłatach za mieszkanie w zasobach gminnych w tys. zł | 120,6 | - |
| Liczba lokali socjalnych | 18 | 18 |

^a Na podstawie bilansów zasobów mieszkaniowych. ^b Dane za okres od początku powstania zaległości do końca okresu sprawozdawczego.

| ŻŁOBKI | 2014 | 2015 | 2016 |
|---|------|------|------|
| Żłobki i kluby dziecięce | - | - | - |
| Dzieci przebywające w żłobkach i klubach dziecięcych (w ciągu roku) | - | - | - |

| EDUKACJA | 2014/15 | 2015/16 | 2016/17 |
|--|---------|---------|---------|
| Placówki wychowania przedszkolnego | 5 | 5 | 5 |
| w tym przedszkola | 2 | 2 | 2 |
| Miejsca w przedszkolach | 250 | 202 | 250 |
| Dzieci w placówkach wychowania przedszkolnego | 313 | 278 | 333 |
| w tym w przedszkolach | 204 | 192 | 250 |
| Szkoły podstawowe | 5 | 5 | 5 |
| Uczniowie szkół podstawowych | 687 | 757 | 663 |
| Gimnazja | 2 | 2 | 2 |
| Uczniowie szkół gimnazjalnych | 369 | 326 | 328 |
| Liczba uczniów przypadająca na 1 oddział w szkołach: | | | |
| podstawowych | 15 | 16 | 15 |
| gimnazjalnych | 19 | 19 | 21 |

UDZIAŁ OSÓB KORZYSTAJĄCYCH ZE ŚRODOWISKOWEJ POMOCY SPOŁECZNEJ W LUDNOŚCI OGÓŁEM



W 2016 r. wydatki na pomoc społeczną i pozostałe zadania w zakresie polityki społecznej wyniosły **11006,5** tys. zł.

Liczba przychodni w gminie w 2016 r.: **6**
Liczba osób przypadających na 1 przychodnię wyniosła: **1665**

LEŚNICTWO W 2016 R.

| | |
|--------------------------------|--------|
| Powierzchnia lasów ogółem w ha | 172,24 |
| w tym lasy publiczne | 24,24 |
| Lesistość w % | 1,6 |

GOSPODARKA ŚCIEKOWA

Liczba oczyszczalni ścieków w gminie w 2016 r. wyniosła: **4**
Liczba ludności korzystającej z oczyszczalni ścieków wyniosła:

 w gminie **6195**
 w powiecie **49448**

Gromadzenie i wywóz nieczystości ciekłych w 2016 r.

- instalacje i urządzenia:

 zbiorniki bezodpływowe **950**
 oczyszczalnie przydomowe **64**

Ludność gminy według edukacyjnych grup wieku w 2016 r.:

| | | |
|-----------|---|------------|
| 0-2 lata | - | 264 |
| 3-6 lat | - | 381 |
| 7-12 lat | - | 650 |
| 13-15 lat | - | 321 |

W 2016 r. subwencja oświatowa w gminie wyniosła **9474,9** tys. zł.



| | 2016 |
|--|------|
| Biblioteki i filie | 2 |
| Czytelnicy w bibliotekach publicznych | 1583 |
| Wypożyczenia księgozbioru na 1 czytelnika w wol. | 31 |

W 2016 r. wydatki na przeciwdziałanie alkoholizmowi wyniosły **181** tys. zł.



WYBRANE DANE O RYNKU PRACY^a W 2016 R.

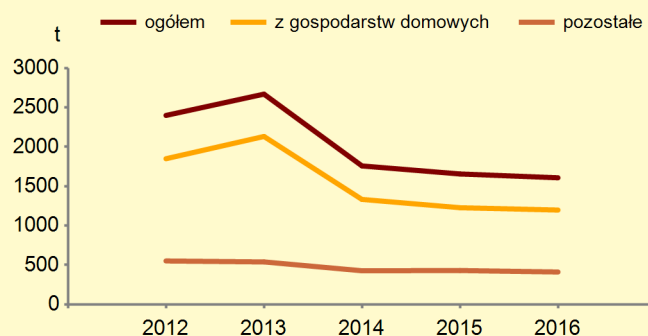
| | Powiat | Gmina |
|---|--------|-------|
| Pracujący ^b | 17550 | 3076 |
| Bezrobotni zarejestrowani | 6561 | 468 |
| w tym kobiety w % | 58,1 | 58,5 |
| Udział bezrobotnych zarejestrowanych w liczbie ludności w wieku produkcyjnym w % | 7,9 | 7,2 |
| Udział zarejestrowanych bezrobotnych kobiet w liczbie kobiet w wieku produkcyjnym w % | 9,9 | 8,9 |

^a Stan w dniu 31 XII. ^b Bez podmiotów gospodarczych o liczbie pracujących do 9 osób oraz gospodarstw indywidualnych w rolnictwie.

PODMIOTY GOSPODARKI NARODOWEJ W REJESTRZE REGON W 2016 R.

| | Powiat | Gmina |
|---|-------------|------------|
| Ogółem | 9953 | 639 |
| w tym w sektorze: rolniczym | 288 | 16 |
| przemysłowym | 946 | 59 |
| budowlanym | 2164 | 100 |
| na 10 tys. ludności | 769 | 640 |
| Osoby fizyczne prowadzące działalność gospodarczą na 10 tys. ludności | 645 | 501 |

ZMIESZANE ODPADY KOMUNALNE ZEBRANE W CIĄGU ROKU



Lokata gminy w powiecie

1

10

Lokata gminy w województwie

| WYSZCZEGÓLNIENIE | Ludność na 1 km ² | | Kobiety na 100 mężczyzn ^a | | Saldo migracji na 1000 ludności | | Dochody własne budżetu gminy ^b | | | | Wydatki budżetu gminy ^b | | | | Dzieci w przedszkolach na 100 miejsc ^a | | Przeciętna powierzchnia użytkowa 1 mieszkania w zasobach mieszkaniowych | | Odsetek ludności korzystającej z instalacji | | | | | | Podmioty gospodarki narodowej w rejestrze REGON na 10 tys. ludności |
|-------------------------------------|------------------------------|-----------|--------------------------------------|------------|---------------------------------|------------|---|----------|-----------------|-----------|------------------------------------|----------|----------------|------------|---|------------|---|----------|---|-----------|----------|------------|-----------|------------|---|
| | | | | | | | na 1 mieszkańca | | na 1 mieszkańca | | wodociągowej | | kanalizacyjnej | | | | | | gazowej | | | | | | |
| | | | | | | | 1 | 2 | 3 | 4 | 5 | 6 | 7 | 8 | | | | | 9 | 10 | 11 | 12 | 13 | 14 | |
| KLECZEW (GM.MIEJSKO-WIEJSKA) | 5 | 63 | 14 | 181 | 9 | 130 | 1 | 4 | 7 | 68 | 1 | 4 | 6 | 159 | 9 | 106 | 1 | 1 | 2 | 80 | 3 | 138 | 12 | 197 | |
| GOLINA (GM.MIEJSKO-WIEJSKA) | 2 | 45 | 4 | 69 | 4 | 55 | 8 | 167 | - | - | 14 | 210 | 6 | 159 | 10 | 107 | 4 | 59 | 6 | 172 | 4 | 139 | 3 | 97 | |
| GRODZIEC (GM.WIEJSKA) | 14 | 193 | 3 | 57 | 6 | 59 | 12 | 209 | - | - | 9 | 116 | 3 | 43 | 7 | 81 | 5 | 62 | 14 | 225 | - | - | 10 | 182 | |
| KAZIMIERZ BISKUPI (GM.WIEJSKA) | 3 | 48 | 8 | 125 | 5 | 57 | 2 | 30 | 6 | 52 | 7 | 93 | 11 | 187 | 8 | 100 | 6 | 77 | 1 | 65 | 2 | 130 | 4 | 122 | |
| KRAMSK (GM.WIEJSKA) | 7 | 77 | 7 | 122 | 7 | 71 | 10 | 199 | 4 | 32 | 12 | 177 | 2 | 20 | 6 | 61 | 11 | 117 | 12 | 219 | 5 | 152 | 7 | 152 | |
| KRZYMÓW (GM.WIEJSKA) | 6 | 75 | 13 | 174 | 2 | 51 | 9 | 187 | - | - | 13 | 200 | - | - | 2 | 15 | 8 | 92 | 11 | 212 | 6 | 169 | 5 | 132 | |
| RYCHWAŁ (GM.MIEJSKO-WIEJSKA) | 11 | 103 | 11 | 138 | 14 | 209 | 11 | 203 | - | - | 11 | 156 | 5 | 109 | 3 | 31 | 12 | 171 | 10 | 203 | - | - | 6 | 143 | |
| RZGÓW (GM.WIEJSKA) | 12 | 111 | 12 | 146 | 3 | 54 | 13 | 216 | 3 | 29 | 8 | 115 | 1 | 2 | 4 | 47 | 3 | 51 | 7 | 180 | 7 | 175 | 9 | 173 | |
| SKULSK (GM.WIEJSKA) | 10 | 99 | 2 | 29 | 11 | 146 | 14 | 222 | - | - | 6 | 72 | 6 | 159 | 12 | 157 | 14 | 200 | 9 | 198 | - | - | 13 | 211 | |
| SOMPOLNO (GM.MIEJSKO-WIEJSKA) | 8 | 88 | 10 | 134 | 10 | 134 | 7 | 135 | 2 | 18 | 5 | 65 | 12 | 206 | 14 | 161 | 2 | 15 | 5 | 164 | - | - | 8 | 163 | |
| STARE MIASTO (GM.WIEJSKA) | 1 | 42 | 6 | 86 | 1 | 18 | 4 | 44 | - | - | 10 | 135 | 6 | 159 | 1 | 6 | 13 | 187 | 8 | 193 | 1 | 90 | 1 | 48 | |
| ŚLESIN (GM.MIEJSKO-WIEJSKA) | 4 | 59 | 5 | 82 | 8 | 112 | 3 | 38 | 1 | 10 | 4 | 50 | 4 | 93 | 5 | 51 | 10 | 111 | 3 | 84 | 7 | 175 | 2 | 89 | |
| WIERZBINEK (GM.WIEJSKA) | 13 | 171 | 1 | 16 | 13 | 204 | 6 | 88 | - | - | 3 | 45 | 6 | 159 | 13 | 158 | 7 | 81 | 13 | 224 | 7 | 175 | 14 | 226 | |
| WILCZYN (GM.WIEJSKA) | 9 | 92 | 9 | 126 | 12 | 174 | 5 | 74 | 5 | 44 | 2 | 41 | 13 | 214 | 11 | 154 | 9 | 107 | 4 | 97 | 7 | 175 | 11 | 195 | |



WIĘCEJ DANYCH: Bank Danych Lokalnych
bdl.stat.gov.pl

^a Najmniejsza wartość została oznaczona jako lokata 1, natomiast największa – jako ostatnia lokata spośród zestawionych jednostek.
^b Bez gmin mających również status miasta na prawach powiatu.