DZIAŁ XIV
PRZEMYSŁ I BUDOWNICTWO

Uwagi ogólne

Przemysł

1. Informacje w zakresie **przemysłu** dotyczą podmiotów gospodarczych zaliczonych, według PKD 2007, do sekcji: „Górnictwo i wydobywanie", „Przetwórstwo przemysłowe", „Wytwarzanie i zaopatrywanie w energię elektryczną, gaz, parę wodną, gorącą wodę i powietrze do układów klimatyzacyjnych" oraz „Dostawa wody; gospodarowanie ściekami i odpadami oraz działalność związana z rekultywacją".

2. Dane według sekcji i działów PKD 2007 opracowano **metodą przedsiębiorstw**. Definicję metody przedsiębiorstw podano w uwagach ogólnych do *Rocznika*, ust. 5 na str. 19.

3. Produkcja sprzedana dotyczy całokształtu działalności podmiotu gospodarczego, tj. działalności przemysłowej, jak i nieprzemysłowej.

Produkcja sprzedana przemysłu obejmuje:

1) wartość sprzedanych wyrobów gotowych (niezależnie od tego, czy otrzymano za nie należne opłaty), półfabrykatów i części własnej produkcji;
2) wartość robót i usług świadczonych odpłatnie, tj. zarówno przemysłowych jak i nieprzemysłowych;
3) zryczałtowaną odpłatność agenta w przypadku zawarcia umowy na warunkach zlecenia lub pełne przychody agenta w przypadku zawarcia umowy agencyjnej;
4) wartość produktów w formie rozliczeń w naturze;
5) produkty przeznaczone na powiększenie wartości własnych środków trwałych.

Produkcję sprzedaną przemysłu prezentuje się w cenach bazowych. Definicję **ceny bazowej** podano w uwagach ogólnych do *Rocznika*, ust. 8 na str. 20.

4. W danych dotyczących produkcji uwzględniono wartość pracy nakładczej.

Praca nakładcza w przemyśle jest to zarobkowe wykonywanie przez osoby fizyczne – na zlecenie i na rachunek podmiotów gospodarczych (nakładców) – czynności polegających na wytwarzaniu wyrobów lub ich części z materiałów powierzonych przez nakładców oraz z surowców własnych lokalnego pochodzenia, np. słoma, wiklina, trzcina, glina, a także na wykończaniu, uszlachetnianiu, naprawie i konserwacji wyrobów lub ich części oraz świadczeniu innych usług zleconych przez nakładców.

CHAPTER XIV
INDUSTRY AND CONSTRUCTION

General notes

Industry

1. *Information within the scope of* ***industry*** *concerns economic entities included, in accordance with Polish Classification of Activities – PKD 2007, in the sections: "Mining and quarrying", "Manufacturing", "Electricity, gas, steam and air conditioning supply" and "Water supply; sewerage, waste management and remediation activities".*

2. *Data according to NACE Rev. 2 sections and divisions were compiled using* ***the enterprise method****. The definition of the enterprise method is presented in the general notes to the* Yearbook*, item 5 on page 19.*

3. Sold production *concerns the total activity of an economic entity, i.e., industrial and non-industrial production.*

Sold production of industry includes:

1) the value of finished products sold (regardless of whether or not payments due were received for them), semi-finished products and parts of own production;
2) the value of paid work and services rendered, i.e., both industrial and non-industrial;
3) flat agent`s fee in the case of concluding an agreement on commission terms and full agent fees in the case of concluding an agency agreement;
4) the value of products in the form of settlements in kind;
5) products designated for increasing the value of own fixed assets.

Sold production of industry is presented in basic prices. The definition of ***basic price*** *is given in the general notes to the* Yearbook*, item 8 on page 20.*

4. *In data concerning production, the value of outwork is included.*

Outwork *in industry is the paid execution, by natural persons, on the order of and for the benefit of economic entities (outworkers), of activities consisting in the manufacturing of products or their parts from materials supplied by the work provider as well as from raw materials of local origin, e.g.: straw, wicker, reed, clay, and in finishing, refining, repairing and conserving products or their parts as well as in the rendering of other services ordered by the work provider.*

5. Dane o **przeciętnym zatrudnieniu i przeciętnych miesięcznych wynagrodzeniach brutto** dotyczą pracowników najemnych, tj. osób zatrudnionych na podstawie stosunku pracy (umowa o pracę, powołanie, mianowanie, wybór lub stosunek służbowy) i obejmują pracowników pełnozatrudnionych oraz niepełnozatrudnionych – na terenie kraju – w przeliczeniu na pełnozatrudnionych.

Budownictwo

1. Informacje w dziale dotyczą działalności podmiotów gospodarczych zaliczonych według PKD 2007 do sekcji „Budownictwo", w których liczba pracujących przekracza 9. Podmioty gospodarcze zwie się dalej podmiotami budowlanymi.

2. Dane według grup PKD opracowano **metodą przedsiębiorstw.** Definicję metody przedsiębiorstw podano w uwagach ogólnych do *Rocznika*, ust. 5 na str. 19.

3. Produkcja budowlano-montażowa dotyczy działalności zrealizowanej na terenie kraju i obejmuje roboty budowlane o charakterze inwestycyjnym, remontowym i konserwacyjnym oraz budownictwo tymczasowe na placach budów – wykonane siłami własnymi systemem zleceniowym (tj. na rzecz obcych zleceniodawców) przez podmioty budowlane.

4. Podziału produkcji budowlano-montażowej według rodzajów obiektów budowlanych oraz podziału budynków oddanych do użytkowania według rodzajów budynków dokonano na podstawie Polskiej Klasyfikacji Obiektów Budowlanych (PKOB).

5. Informacje o **budynkach oddanych do użytkowania** (przez wszystkich inwestorów):
- w zakresie liczby budynków obejmują tylko budynki nowo wybudowane,
- w zakresie kubatury budynków – jeśli nie zaznaczono inaczej – obejmują budynki nowo wybudowane i rozbudowane (tylko w części dotyczącej rozbudowy).

6. Dane o **przeciętnym zatrudnieniu i przeciętnych miesięcznych wynagrodzeniach brutto** dotyczą pracowników najemnych, tj. osób zatrudnionych na podstawie stosunku pracy (umowa o pracę, powołanie, mianowanie, wybór lub stosunek służbowy) i obejmują pracowników pełnozatrudnionych oraz niepełnozatrudnionych – na terenie kraju – w przeliczeniu na pełnozatrudnionych.

5. *Data regarding* ***average paid employment and average monthly gross wages and salaries*** *concerns hired employees, i.e. persons employed on the basis of an employment contract (labour contract, posting, appointment, election or service relation) and includes full- and part-time paid employees, within the country, in terms of full-time employees.*

Construction

1. *Information in the chapter concerns activities of economic entities included, in accordance with Polish Classification of Activities – PKD 2007, in the section "Construction", employing more than 9 persons. Economic entities are referred to hereafter as construction entities.*

2. *Data according to NACE Rev. 2 groups were compiled using* ***the enterprise method.*** *The definition of the enterprise method is presented in the general notes to the* Yearbook, *item 5 on page 19.*

3. Construction and assembly production *concerns activity realized domestically and includes construction works with an investment and a restoration – conservation character as well as temporary construction on construction sites realized by construction entities on the basis of the contract system (i.e. for outside clients).*

4. *The division of construction and assembly production by type of construction as well as the division of buildings completed by type of buildings was made on the basis of the Polish Classification of Construction Objects (PKOB).*

5. *Information regarding* ***buildings completed*** *(by all investors):*
- *within the scope of the number of buildings includes only newly built buildings,*
- *within the scope of the cubic volume of buildings, unless otherwise indicated, includes newly built and expanded buildings (only concerning the expanded portion).*

6. *Data regarding* ***average paid employment and average monthly gross wages and salaries*** *concerns hired employees, i.e. persons employed on the basis of an employment contract (labour contract, posting, appointment, election or service relation) and includes full- and part-time paid employees, within the country, in terms of full-time employees.*

Przemysł
Industry

TABL. 1 (148). **PRODUKCJA SPRZEDANA PRZEMYSŁU** [a] **(ceny bieżące)**
SOLD PRODUCTION OF INDUSTRY [a] *(current prices)*

WYSZCZEGÓLNIENIE *SPECIFICATION*	2005	2010	2013	2014	
	w mln zł *in mln zl*				w odsetkach *in percent*
O G Ó Ł E M *T O T A L*	**25457,5**	**28966,0**	**33955,2**	**35003,6**	**100,0**
sektor publiczny *public sector*	3586,5	3383,5	3247,3	3056,6	8,7
sektor prywatny *private sector*	21871,1	25582,5	30707,9	31947,0	91,3
w tym: *of which:*					
Przetwórstwo przemysłowe *Manufacturing*	**21957,1**	**25000,9**	**30017,9**	**31271,6**	**89,3**
w tym: *of which:*					
Produkcja artykułów spożywczych *Manufacture of food products*	2885,6	2792,9	3997,7	3639,9	10,4
Produkcja wyrobów tekstylnych *Manufacture of textiles*	11,6	25,1	16,6	15,8	0,0
Produkcja odzieży *Manufacture of wearing apparel*	273,8	81,8	87,2	90,2	0,3
Produkcja wyrobów z drewna, korka, słomy i wikliny[Δ] *Manufacture of products of wood, cork, straw and wicker*[Δ]	52,0	48,8	94,4	136,0	0,4
Produkcja papieru i wyrobów z papieru *Manufacture of paper and paper products*	672,0	910,5	1176,5	1216,7	3,5
Poligrafia i reprodukcja zapisanych nośników informacji *Printing and reproduction of recorded media*	68,9	190,5	304,7	328,9	0,9
Produkcja chemikaliów i wyrobów chemicznych *Manufacture of chemicals and chemical products*	404,5	886,6	1019,1	995,8	2,8

a Dane dotyczą podmiotów gospodarczych, w których liczba pracujących przekracza 9.
a Data concern economic entities employing more than 9 persons.

TABL. 1 (148). **PRODUKCJA SPRZEDANA PRZEMYSŁU** [a] **(dok.)**
SOLD PRODUCTION OF INDUSTRY [a] *(cont.)*

WYSZCZEGÓLNIENIE *SPECIFICATION*	2005	2010	2013	2014	
	w mln zł *in mln zl*				w odsetkach *in percent*
Przetwórstwo przemysłowe (dok.) ***Manufacturing (cont.)***					
Produkcja wyrobów z gumy i tworzyw sztucznych *Manufacture of rubber and plastic products*	1618,3	1670,8	2220,1	2332,7	6,7
Produkcja wyrobów z pozostałych mineralnych surowców niemetalicznych *Manufacture of other non-metallic mineral products*	98,1	224,3	455,4	882,0	2,5
Produkcja metali *Manufacture of basic metals*	251,1	75,2	147,9	146,9	0,4
Produkcja wyrobów z metali[Δ] *Manufacture of metal products*[Δ]	432,4	560,3	684,7	778,1	2,2
Produkcja komputerów, wyrobów elektronicznych i optycznych *Manufacture of computer, electronic and optical products*	230,0	174,5	256,1	271,5	0,8
Produkcja urządzeń elektrycznych *Manufacture of electrical equipment*	464,0	#	#	#	#
Produkcja maszyn i urządzeń[Δ] *Manufacture of machinery and equipment n.e.c.*	1043,6	744,5	800,5	778,1	2,2
Produkcja pozostałego sprzętu transportowego *Manufacture of other transport equipment*	#	98,5	232,2	#	#
Produkcja mebli *Manufacture of furniture*	212,9	182,7	239,7	252,0	0,7
Pozostała produkcja wyrobów *Other manufacturing*	101,8	99,4	101,1	111,5	0,3
Naprawa, konserwacja i instalowanie maszyn i urządzeń *Repair and installation of machinery and equipment*	252,7	242,3	331,9	513,7	1,5
Wytwarzanie i zaopatrywanie w energię elektryczną, gaz, parę wodną i gorącą wodę[Δ] ***Electricity, gas, steam and air conditioning supply***	**3092,1**	**3323,5**	**3150,9**	#	#

a Dane dotyczą podmiotów gospodarczych, w których liczba pracujących przekracza 9.
a Data concern economic entities employing more than 9 persons.

TABL. 2 (149). **PRZECIĘTNE ZATRUDNIENIE I PRZECIĘTNE MIESIĘCZNE WYNAGRODZENIA BRUTTO W PRZEMYŚLE** [a]

AVERAGE PAID EMPLOYMENT AND AVERAGE MONTHLY GROSS WAGES AND SALARIES IN INDUSTRY [a]

WYSZCZEGÓLNIENIE *SPECIFICATION*	Zatrudnienie *Paid employment*			Wynagrodzenia w zł *Wages and salaries in zl*		
	2010	2013	2014	2010	2013	2014
O G Ó Ł E M ***T O T A L***	**50708**	**49288**	**48535**	**4558,60**	**5217,10**	**5343,88**
sektor publiczny *public sector*	11259	9317	7354	5347,45	6068,34	6483,27
sektor prywatny *private sector*	39449	39971	41182	4333,45	5018,68	5140,28
w tym: *of which:*						
Przetwórstwo przemysłowe ***Manufacturing***	**39541**	**39484**	**40530**	**4294,27**	**4991,40**	**5117,10**
w tym: *of which:*						
Produkcja artykułów spożywczych *Manufacture of food products*	5030	4918	4836	3864,41	4372,85	4631,98
Produkcja wyrobów tekstylnych *Manufacture of textiles*	263	111	93	1942,87	2511,19	2825,72
Produkcja odzieży *Manufacture of wearing apparel*	1226	1104	1188	1630,68	1972,09	1908,96
Produkcja wyrobów z drewna, korka, słomy i wikliny[Δ] *Manufacture of products of wood, cork, straw and wicker*[Δ]	317	329	337	2115,88	2696,48	2866,10
Produkcja papieru i wyrobów z papieru *Manufacture of paper and paper products*	1113	1360	1412	4186,97	4423,96	4456,26
Poligrafia i reprodukcja zapisanych nośników informacji *Printing and reproduction of recorded media*	1225	1210	1345	2891,09	3252,73	3255,30
Produkcja chemikaliów i wyrobów chemicznych *Manufacture of chemicals and chemical products*	1417	1428	1454	4429,84	4759,26	4335,33
Produkcja wyrobów z gumy i tworzyw sztucznych *Manufacture of rubber and plastic products*	3280	3651	3758	4071,16	4414,65	4367,59

a Dane dotyczą podmiotów gospodarczych, w których liczba pracujących przekracza 9; bez zatrudnionych za granicą.

a Data concern economic entities employing more than 9 persons; excluding persons employed abroad.

TABL. 2 (149). **PRZECIĘTNE ZATRUDNIENIE I PRZECIĘTNE MIESIĘCZNE WYNAGRODZENIA BRUTTO W PRZEMYŚLE[a] (dok.)**

AVERAGE PAID EMPLOYMENT AND AVERAGE MONTHLY GROSS WAGES AND SALARIES IN INDUSTRY[a] (cont.)

WYSZCZEGÓLNIENIE *SPECIFICATION*	Zatrudnienie *Paid employment*			Wynagrodzenia w zł *Wages and salaries in zl*		
	2010	2013	2014	2010	2013	2014
Przetwórstwo przemysłowe (dok.)						
Manufacturing (cont.)						
Produkcja wyrobów z pozostałych mineralnych surowców niemetalicznych	789	798	1502	3337,19	3508,15	3584,24
Manufacture of other non-metallic mineral products						
Produkcja metali	550	599	557	2520,52	2701,10	2877,42
Manufacture of basic metals						
Produkcja wyrobów z metali[Δ]	2946	2818	3047	3056,88	3203,64	3398,12
Manufacture of metal products[Δ]						
Produkcja komputerów, wyrobów elektronicznych i optycznych	698	744	774	3852,87	4157,29	4422,04
Manufacture of computer, electronic and optical products						
Produkcja urządzeń elektrycznych	847	784	770	4888,08	4936,43	5176,27
Manufacture of electrical equipment						
Produkcja maszyn i urządzeń[Δ]	3444	3004	2795	3722,60	4559,69	4817,85
Manufacture of machinery and equipment n.e.c.						
Produkcja pozostałego sprzętu transportowego	613	932	#	3642,90	3624,97	#
Manufacture of other transport equipment						
Produkcja mebli	1331	1349	1261	2363,87	2463,87	2605,60
Manufacture of furniture						
Pozostała produkcja wyrobów	600	520	585	1879,14	3362,34	3525,64
Other manufacturing						
Naprawa, konserwacja i instalowanie maszyn i urządzeń	1719	1390	1572	3357,74	4364,06	4261,51
Repair and installation of machinery and equipment						
Wytwarzanie i zaopatrywanie w energię elektryczną, gaz, parę wodną i gorącą wodę[Δ]	**9033**	**7645**	**5792**	**5840,51**	**6610,86**	**7253,85**
Electricity, gas, steam and air conditioning supply						

a Dane dotyczą podmiotów gospodarczych, w których liczba pracujących przekracza 9; bez zatrudnionych za granicą.

a Data concern economic entities employing more than 9 persons; excluding persons employed abroad.

Budownictwo
Construction

TABL. 3 (150). **PRODUKCJA BUDOWLANO-MONTAŻOWA[a] (ceny bieżące)**
CONSTRUCTION AND ASSEMBLY PRODUCTION [a] (current prices)

WYSZCZEGÓLNIENIE	2010	2013	2014	*SPECIFICATION*
	w mln zł *in mln zl*			
O G Ó Ł E M	**2327,8**	**2373,2**	**2487,9**	***T O T A L***
Budowa budynków[Δ]	734,7	604,9	581,4	*Construction of buildings*
Budowa obiektów inżynierii lądowej i wodnej[Δ]	1064,3	1319,2	1477,0	*Civil engineering*
Roboty budowlane specjalistyczne	528,8	449,0	429,4	*Specialised construction activities*

a Wykonana przez przedsiębiorstwa mające siedzibę zarządu na terenie Poznania, siłami własnymi bez podwykonawców; dane dotyczą podmiotów gospodarczych, w których liczba pracujących przekracza 9.
a Realized by enterprises which have a seat of board in the Poznań without subcontractors participation; data concern economic entities employing more than 9 persons.

TABL. 4 (151). **PRODUKCJA BUDOWLANO-MONTAŻOWA[a] WEDŁUG RODZAJÓW OBIEKTÓW BUDOWLANYCH (ceny bieżące)**
CONSTRUCTION AND ASSEMBLY PRODUCTION [a] BY TYPE OF CONSTRUCTION (current prices)

WYSZCZEGÓLNIENIE *SPECIFICATION*		Ogółem *Total*	Roboty o charakterze inwestycyjnym *Works with an investment character*	Roboty o charakterze remontowym *Works with a renovation (restoration) character*
		w mln zł *in mln zl*		
O G Ó Ł E M	2010	2327,8	1715,8	611,9
T O T A L	2013	2373,2	1790,5	582,6
	2014	**2487,9**	**2141,5**	**346,4**
sektor publiczny	2010	134,9	97,4	37,5
public sector	2013	145,7	53,4	92,4
	2014	**172,8**	**84,5**	**88,3**
sektor prywatny	2010	2192,9	1618,5	574,4
private sector	2013	2227,4	1737,2	490,3
	2014	**2315,0**	**2056,9**	**258,1**
Budynki	2010	1086,8	856,9	229,8
Buildings	2013	925,8	694,3	231,5
	2014	**897,4**	**760,0**	**137,4**
Budynki mieszkalne	2010	417,5	347,0	70,5
Residential buildings	2013	301,2	237,5	63,6
	2014	**278,2**	**250,9**	**27,3**

a Wykonana przez przedsiębiorstwa mające siedzibę zarządu na terenie Poznania, siłami własnymi bez podwykonawców; dane dotyczą podmiotów gospodarczych, w których liczba pracujących przekracza 9.
a Realized by enterprises which have a seat of board in the Poznań without subcontractors participation; data concern economic entities employing more than 9 persons.

TABL. 4 (151). **PRODUKCJA BUDOWLANO-MONTAŻOWA[a] WEDŁUG RODZAJÓW OBIEKTÓW BUDOWLANYCH (cd.)**

CONSTRUCTION AND ASSEMBLY PRODUCTION [a] BY TYPE OF CONSTRUCTION (cont.)

WYSZCZEGÓLNIENIE *SPECIFICATION*		Ogółem *Total*	Roboty o charakterze inwestycyjnym *Works with an investment character*	Roboty o charakterze remontowym *Works with a renovation (restoration) character*
		w mln zł *in mln zl*		
Budynki mieszkalne (dok.) *Residential buildings (cont.)*				
budynki mieszkalne jednorodzinne	2010	51,1	37,5	13,6
one-dwelling buildings	2013	39,6	18,2	21,4
	2014	**27,1**	**22,6**	**4,5**
budynki o dwóch mieszkaniach i wielomieszkaniowe	2010	336,7	288,4	48,3
	2013	240,3	207,2	33,1
two- and more dwelling buildings	**2014**	**236,2**	**218,3**	**17,9**
budynki zbiorowego zamieszkania	2010	29,7	21,0	8,7
residences for communities	2013	21,3	12,1	9,2
	2014	**14,9**	**10,0**	**4,9**
Budynki niemieszkalne	2010	669,3	510,0	159,3
Non-residential buildings	2013	624,6	456,8	167,8
	2014	**619,2**	**509,1**	**110,1**
hotele i budynki zakwaterowania turystycznego	2010	13,0	10,5	2,5
	2013	19,7	16,0	3,7
hotels and similar buildings	**2014**	**18,9**	**7,6**	**11,4**
budynki biurowe	2010	40,1	32,5	7,6
office buildings	2013	60,9	45,0	15,9
	2014	**60,3**	**49,9**	**10,3**
budynki handlowo-usługowe	2010	147,5	110,4	37,1
wholesale and retail trade buildings	2013	91,7	65,6	26,0
	2014	**106,5**	**88,5**	**17,9**
budynki transportu i łączności	2010	21,5	20,5	0,9
traffic and communication buildings	2013	#	#	#
	2014	**11,4**	**10,5**	**0,9**
budynki przemysłowe i magazynowe	2010	214,9	177,2	37,7
industrial buildings and warehouses	2013	262,2	208,7	53,5
	2014	**296,9**	**239,2**	**57,7**
ogólnodostępne obiekty kulturalne, o charakterze edukacyjnym, budynki szpitali i zakładów opieki medycznej oraz budynki kultury fizycznej	2010	159,3	131,6	27,7
	2013	133,5	83,0	50,5
	2014	**101,6**	**93,0**	**8,6**
public entertainment, education, hospital or institutional care buildings				
pozostałe budynki niemieszkalne	2010	73,0	27,2	45,8
other non-residential buildings	2013	#	#	#
	2014	**23,6**	**20,3**	**3,3**

a Wykonana przez przedsiębiorstwa mające siedzibę zarządu na terenie Poznania, siłami własnymi bez podwykonawców; dane dotyczą podmiotów gospodarczych, w których liczba pracujących przekracza 9.

a Realized by enterprises which have a seat of board in the Poznań without subcontractors participation; data concern economic entities employing more than 9 persons.

TABL. 4 (151). **PRODUKCJA BUDOWLANO-MONTAŻOWA[a] WEDŁUG RODZAJÓW OBIEKTÓW BUDOWLANYCH (dok.)**

CONSTRUCTION AND ASSEMBLY PRODUCTION [a] BY TYPE OF CONSTRUCTION (cont.)

WYSZCZEGÓLNIENIE *SPECIFICATION*		Ogółem *Total*	Roboty o charakterze inwestycyjnym *Works with an investment character*	Roboty o charakterze remontowym *Works with a renovation (restoration) character*
		w mln zł *in mln zl*		
Obiekty inżynierii lądowej i wodnej	2010	1241,0	858,8	382,1
Civil engineering works	2013	1447,4	1096,2	351,2
	2014	**1590,5**	**1381,5**	**209,0**
Infrastruktura transportu	2010	700,1	405,2	294,8
Transport infrastructures	2013	902,6	652,8	249,8
	2014	**1097,7**	**926,8**	**170,9**
autostrady, drogi ekspresowe, ulice i drogi pozostałe	2010	263,5	78,7	184,8
	2013	144,9	79,7	65,2
highways, streets and roads	**2014**	**187,4**	**119,9**	**67,5**
drogi szynowe, drogi kolei napowietrznych lub podwieszanych	2010	391,0	292,6	98,3
	2013	705,7	553,4	152,4
railways, suspension and elevated railways	**2014**	**841,4**	**749,5**	**91,9**
drogi lotniskowe	2010	0,0	0,0	0,0
airfield runways	2013	2,4	0,8	1,6
	2014	#	#	#
mosty, wiadukty, estakady, tunele i przejścia nadziemne i podziemne	2010	31,8	26,4	5,4
	2013	22,2	3,1	19,1
bridges, elevated highways, tunnels and subways	**2014**	#	#	#
budowle wodne	2010	13,9	7,5	6,4
harbours, waterways, dams and other waterworks	2013	27,5	16,0	11,5
	2014	**43,0**	**39,9**	**3,1**
Rurociągi, linie telekomunikacyjne i elektroenergetyczne	2010	464,6	391,8	72,9
	2013	470,1	376,6	93,5
Pipelines, communication and electricity lines	**2014**	**431,4**	**401,2**	**30,2**
rurociągi i linie telekomunikacyjne oraz linie elektroenergetyczne przesyłowe	2010	120,2	93,5	26,7
	2013	93,2	57,4	35,8
long-distance pipelines, communication and electricity power lines	**2014**	**122,5**	**109,7**	**12,8**
rurociągi sieci rozdzielczej i linie kablowe rozdzielcze	2010	344,4	298,3	46,1
	2013	376,8	319,2	57,7
local pipelines and cables	**2014**	**309,0**	**291,6**	**17,4**
Kompleksowe budowle na terenach przemysłowych	2010	40,9	37,1	3,8
Complex constructions on industrial sites	2013	47,5	43,7	3,8
	2014	**29,3**	**23,6**	**5,7**
Obiekty inżynierii lądowej i wodnej pozostałe	2010	35,4	24,8	10,7
Other civil engineering works	2013	27,2	23,2	4,0
	2014	**32,0**	**29,8**	**2,2**

a Wykonana przez przedsiębiorstwa mające siedzibę zarządu na terenie Poznania, siłami własnymi bez podwykonawców; dane dotyczą podmiotów gospodarczych, w których liczba pracujących przekracza 9.

a Realized by enterprises which have a seat of board in the Poznań without subcontractors participation; data concern economic entities employing more than 9 persons.

STRUKTURA PRODUKCJI BUDOWLANO-MONTAŻOWEJ[a] (ceny bieżące)
STRUCTURE OF CONSTRUCTION AND ASSEMBLY PRODUCTION[a] (current prices)

WEDŁUG DZIAŁÓW
BY DIVISIONS

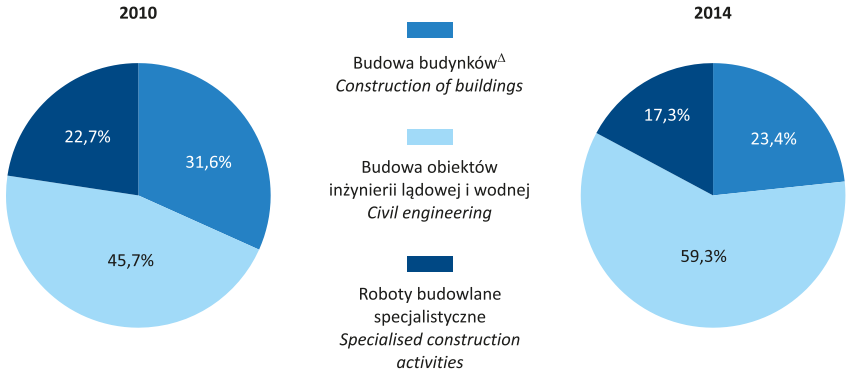

WEDŁUG RODZAJÓW OBIEKTÓW BUDOWLANYCH
BY TYPE OF CONSTRUCTIONS

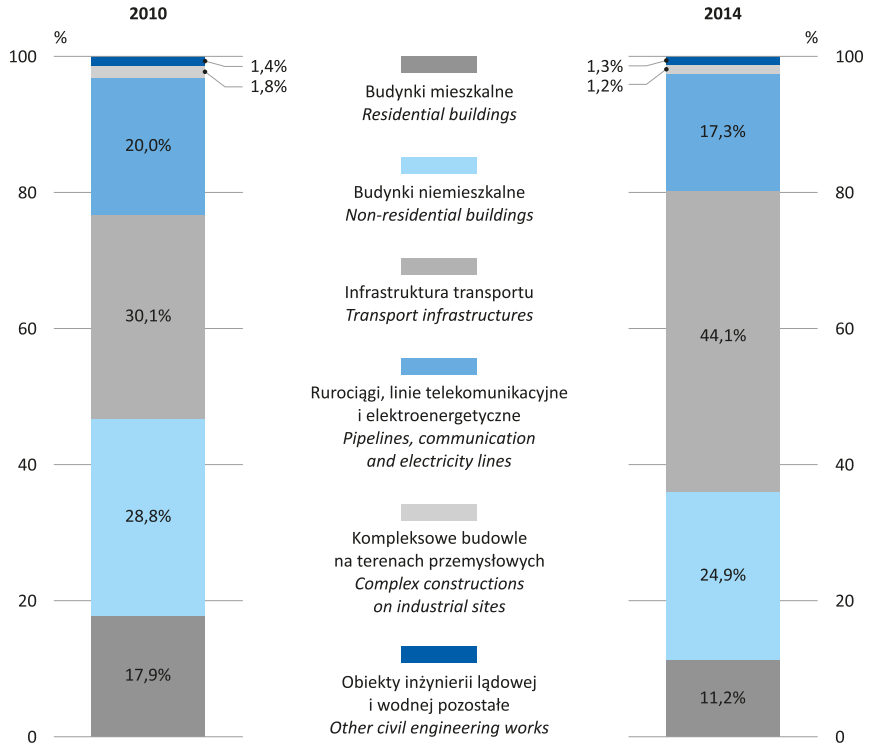

a Wykonana przez przedsiębiorstwa mające siedzibę na terenie Poznania, siłami własnymi bez podwykonawców; dane dotyczą podmiotów gospodarczych, w których liczba pracujących przekracza 9.

a Realized by enterprises which have a seat of board in the Poznań without subcontractors participation; data concern economic entities employing more than 9 persons.

STRUKTURA DOCHODÓW I WYDATKÓW BUDŻETU MIASTA WEDŁUG DZIAŁÓW W 2014 R.

STRUCTURE OF REVENUE AND EXPENDITURE OF CITY BUDGET BY DIVISIONS IN 2014

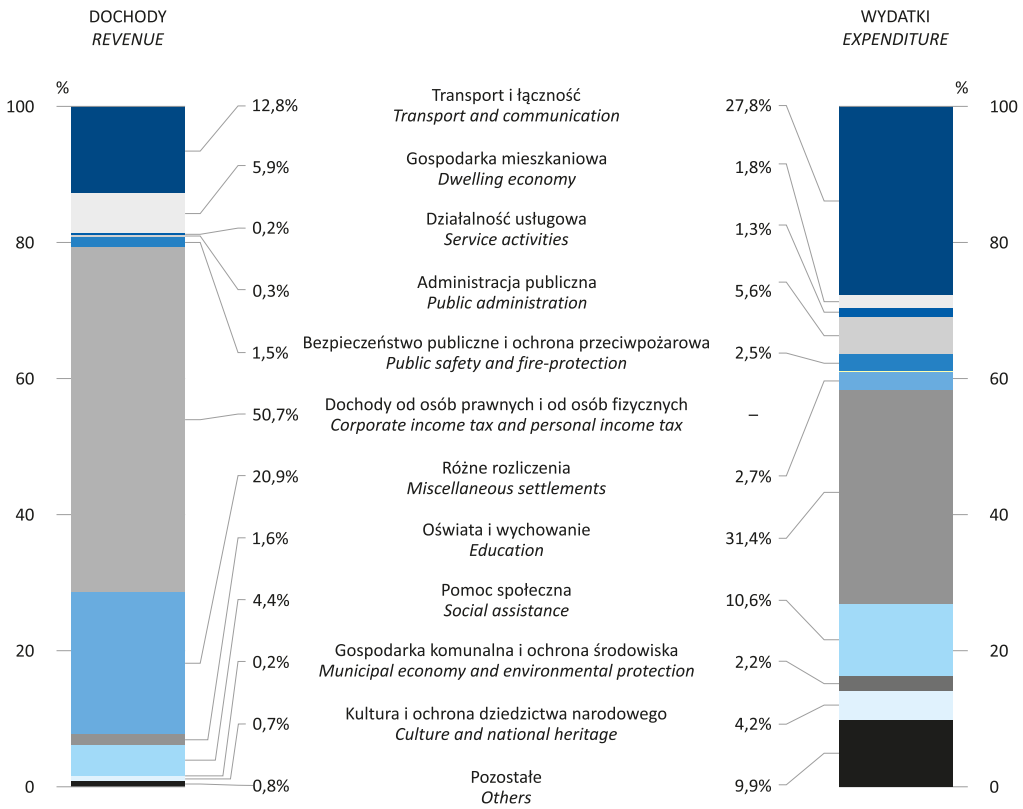

DOCHODY I WYDATKI BUDŻETU MIASTA NA 1 MIESZKAŃCA

REVENUE AND EXPENDITURE OF CITY BUDGET PER CAPITA

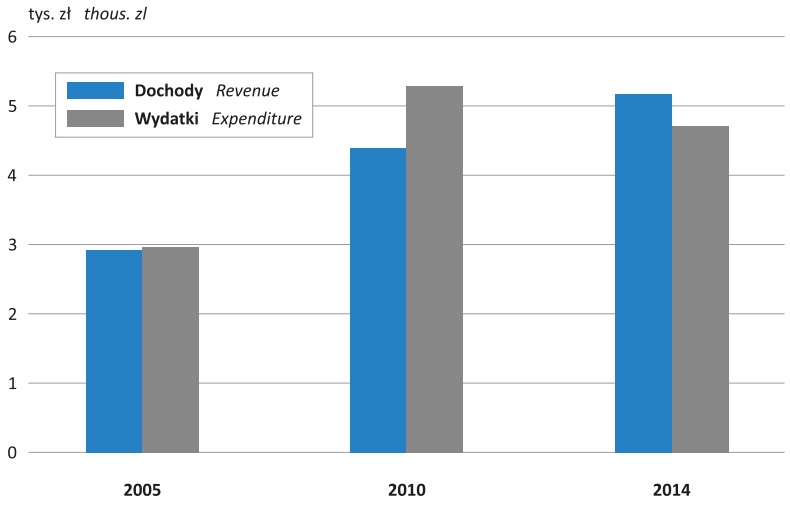

TABL. 5 (152). **BUDYNKI ODDANE DO UŻYTKOWANIA**
BUILDINGS COMPLETED

WYSZCZEGÓLNIENIE	2005	2010	2013	2014	*SPECIFICATION*
Budynki [a]	**815**	**609**	**479**	**526**	***Buildings*** [a]
w tym budynki mieszkalne jednorodzinne oraz o dwóch mieszkaniach i wielomieszkaniowe	702	507	365	427	*of which one-dwelling as well as two- and more dwelling residential buildings*
W tym budynki indywidualne [b]	611	463	361	356	*Of which private buildings* [b]
mieszkalne jednorodzinne oraz o dwóch mieszkaniach i wielomieszkaniowe	563	407	301	296	*one-dwelling as well as two- and more dwelling residential buildings*
niemieszkalne	48	54	60	60	*non-residential*
Kubatura [c] **w dam**^{3}	**3484,2**	**1234,3**	**2714,2**	**1982,3**	***Cubic volume*** [c] ***in dam***^{3}
w tym budynki mieszkalne jednorodzinne oraz o dwóch mieszkaniach i wielomieszkaniowe	1193,4	725,3	745,7	940,6	*of which one-dwelling as well as two- and more dwelling residential buildings*
W tym budynki indywidualne [b]	451,7	328,8	342,5	354,4	*Of which private buildings* [b]
mieszkalne jednorodzinne oraz o dwóch mieszkaniach i wielomieszkaniowe	415,3	252,9	259,8	246,6	*one-dwelling as well as two- and more dwelling residential buildings*
niemieszkalne	36,4	75,6	82,7	107,8	*non-residential*

a Nowo wybudowane. *b* Realizowane przez osoby fizyczne, kościoły i związki wyznaniowe. *c* Budynków nowo wybudowanych i rozbudowanych (tylko w części dotyczącej rozbudowy).

a Newly built. b Realized by natural persons, churches and religious associations. c Of newly built and expanded buildings (only concerning the expanded portion).

TABL. 6 (153). **BUDYNKI ODDANE DO UŻYTKOWANIA WEDŁUG RODZAJU BUDYNKÓW**
BUILDINGS COMPLETED BY TYPE OF BUILDINGS

WYSZCZEGÓLNIENIE	2005	2010	2013	2014	*SPECIFICATION*
	BUDYNKI [a]				
	BUILDINGS [a]				
Budynki mieszkalne	**702**	**512**	**365**	**427**	***Residential buildings***
w tym:					*of which:*
Budynki jednorodzinne oraz o dwóch mieszkaniach i wielomieszkaniowe	702	507	365	427	*One-dwelling buildings as well as two- and more dwelling buildings*
w tym jednorodzinne	563	394	298	347	*of which one-dwelling buildings*
Budynki zbiorowego zamieszkania	–	2	–	–	*Residences for communities*
Budynki niemieszkalne	**113**	**97**	**114**	**99**	***Non-residential buildings***
w tym:					*of which:*
Hotele i budynki zakwaterowania turystycznego	2	1	–	2	*Hotels and similar buildings*
Budynki biurowe	12	6	9	7	*Office buildings*
Budynki handlowo-usługowe	28	15	33	30	*Wholesale and retail trade buildings*
Budynki łączności, dworców i terminali	25	2	1	2	*Communication buildings, stations, terminals and associated buildings*
Budynki przemysłowe	11	5	–	1	*Industrial buildings*
Ogólnodostępne obiekty kulturalne oraz budynki muzeów i bibliotek	–	–	2	1	*Public entertainment buildings, museums and libraries*
Budynki szkół i instytucji badawczych	3	3	13	4	*School, university and research buildings*
Budynki szpitali i zakładów opieki medycznej	6	1	3	1	*Hospital or institutional care buildings*
Budynki kultury fizycznej	2	2	2	3	*Sport halls*
Budynki przeznaczone do sprawowania kultu religijnego i czynności religijnych	2	2	–	1	*Buildings used as places of worship and for religious activities*

a Nowo wybudowane.

a Newly built.

TABL. 6 (153). **BUDYNKI ODDANE DO UŻYTKOWANIA WEDŁUG RODZAJU BUDYNKÓW (dok.)**
BUILDINGS COMPLETED BY TYPE OF BUILDINGS (cont.)

WYSZCZEGÓLNIENIE	2005	2010	2013	2014	*SPECIFICATION*
	KUBATURA [a] w dam^3 *CUBIC VOLUME [a] in dam^3*				
Budynki mieszkalne	**1193,4**	**759,9**	**745,7**	**940,6**	***Residential buildings***
w tym:					*of which:*
Budynki jednorodzinne oraz o dwóch mieszkaniach i wielomieszkaniowe	1193,4	725,3	745,7	940,6	*One-dwelling buildings as well as two- and more dwelling buildings*
w tym jednorodzinne	408,1	225,0	251,6	243,0	*of which one-dwelling buildings*
Budynki zbiorowego zamieszkania	–	34,3	–	–	*Residences for communities*
Budynki niemieszkalne	**2290,8**	**474,3**	**1968,6**	**1041,8**	***Non-residential buildings***
w tym:					*of which:*
Hotele i budynki zakwaterowania turystycznego	24,8	0,5	–	24,9	*Hotels and similar buildings*
Budynki biurowe	153,8	58,1	172,1	377,7	*Office buildings*
Budynki handlowo-usługowe	505,4	56,0	1150,3	120,7	*Wholesale and retail trade buildings*
Budynki łączności, dworców i terminali	79,0	6,4	124,9	146,8	*Communication buildings, stations, terminals and associated buildings*
Budynki przemysłowe	683,3	25,3	44,2	16,0	*Industrial buildings*
Ogólnodostępne obiekty kulturalne oraz budynki muzeów i bibliotek	–	–	7,9	9,3	*Public entertainment buildings, museums and libraries*
Budynki szkół i instytucji badawczych	43,6	122,2	263,1	147,7	*School, university and research buildings*
Budynki szpitali i zakładów opieki medycznej	55,5	6,8	29,3	14,8	*Hospital or institutional care buildings*
Budynki kultury fizycznej	9,8	64,1	40,2	5,6	*Sport halls*
Budynki przeznaczone do sprawowania kultu religijnego i czynności religijnych	15,5	8,4	–	6,7	*Buildings used as places of worship and for religious activities*

a Budynków nowo wybudowanych i rozbudowanych (tylko w części dotyczącej rozbudowy).
a Of newly built and expanded buildings (only concerning the expanded portion).

TABL. 7 (154). **PRZECIĘTNE ZATRUDNIENIE I PRZECIĘTNE MIESIĘCZNE WYNAGRODZENIA BRUTTO W BUDOWNICTWIE** [a]
AVERAGE PAID EMPLOYMENT AND AVERAGE MONTHLY WAGES AND SALARIES IN CONSTRUCTION [a]

WYSZCZEGÓLNIENIE *SPECIFICATION*	Zatrudnienie *Paid employment*			Wynagrodzenia w zł *Wages and salaries in zl*		
	2010	2013	2014	2010	2013	2014
O G Ó Ł E M ***T O T A L***	**11563**	**8198**	**7763**	**3371,84**	**3893,61**	**4093,88**
sektor publiczny *public sector*	631	778	667	3994,66	4570,33	4577,80
sektor prywatny *private sector*	10932	7420	7096	3335,89	3822,66	4048,40
Budowa budynków [Δ] *Construction of buildings*	3014	2166	2221	3370,32	3512,68	3753,62
Budowa obiektów inżynierii lądowej i wodnej [Δ] *Civil engineering*	5234	3551	3246	3297,22	4458,10	4616,08
Roboty budowlane specjalistyczne *Specialised construction activities*	3315	2481	2296	3491,02	3418,25	3684,77

a Dane dotyczą podmiotów gospodarczych, w których liczba pracujących przekracza 9; bez zatrudnionych za granicą.
a Data concern economic entities employing more than 9 persons; excluding persons employed abroad.