




Urząd Statystyczny
w Poznaniu

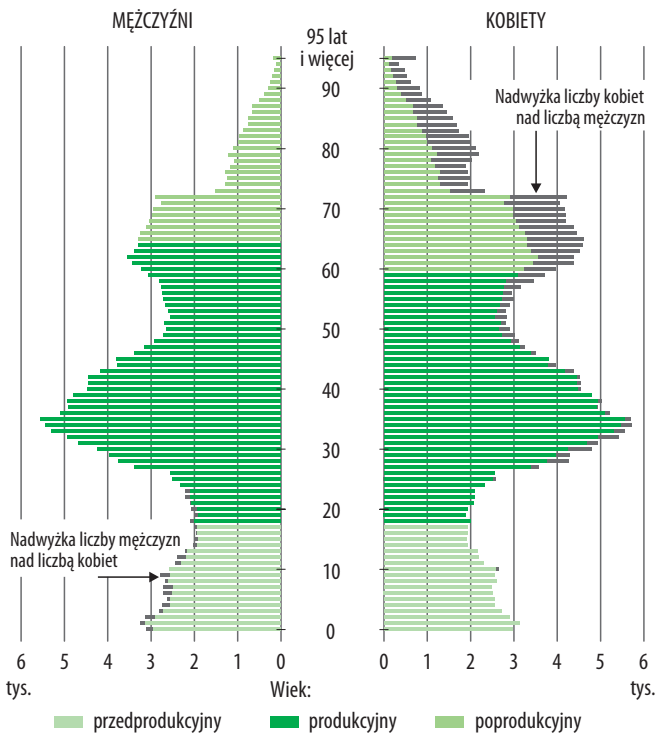


Poznań 2019

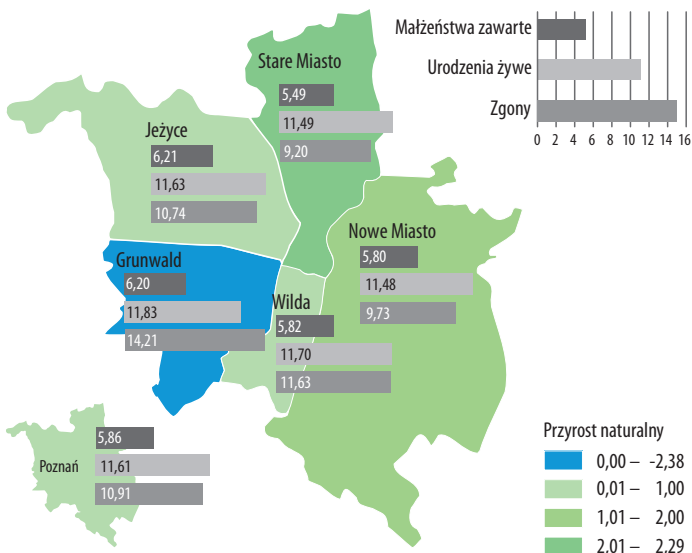
POZNAŃ
w 2018 r.

Ludność według płci i wieku

Stan w dniu 31 XII

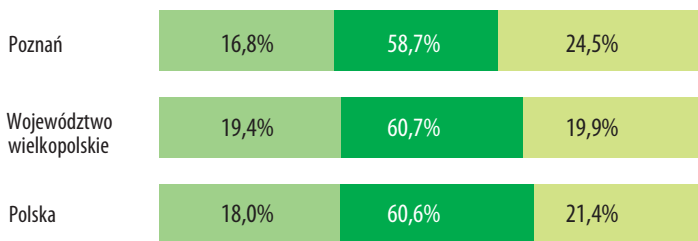


Ruch naturalny na 1000 ludności



Ludność według ekonomicznych grup wieku

Stan w dniu 31 XII



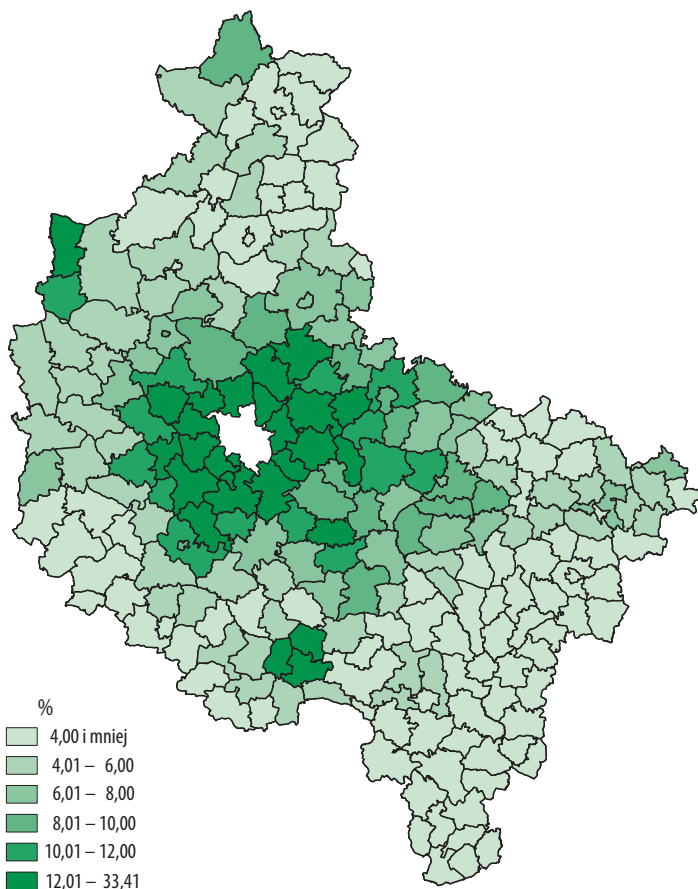
W wieku:

przedprodukcyjnym

produkcyjnym

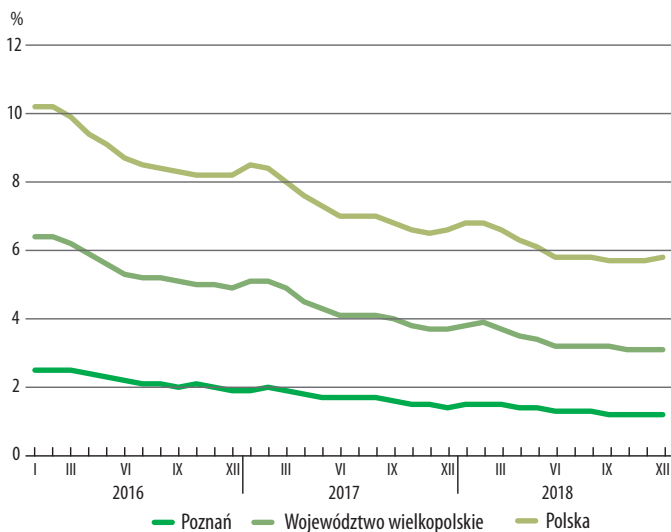
poprodukcyjnym

Udział przyjeżdżających do pracy do Poznania w liczbie zatrudnionych według gmin województwa wielkopolskiego w 2016 r.



Stopa bezrobocia rejestrowanego

Stan w końcu miesiąca

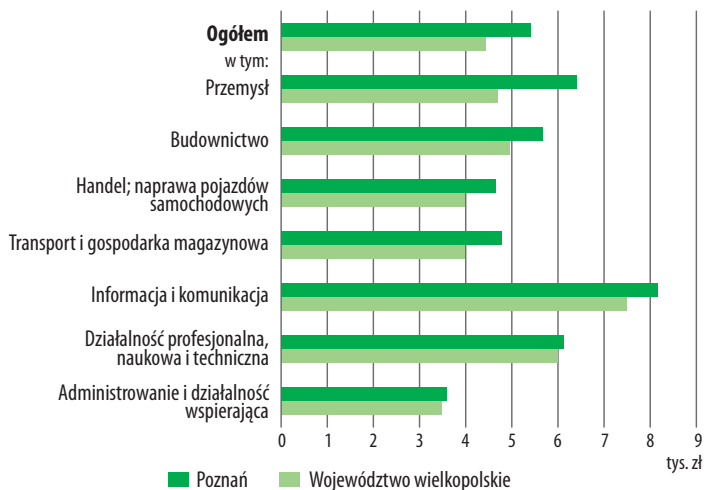


Bezrobotni zarejestrowani, będący w szczególnej sytuacji na rynku pracy w % bezrobotnych ogółem

Stan w dniu 31 XII

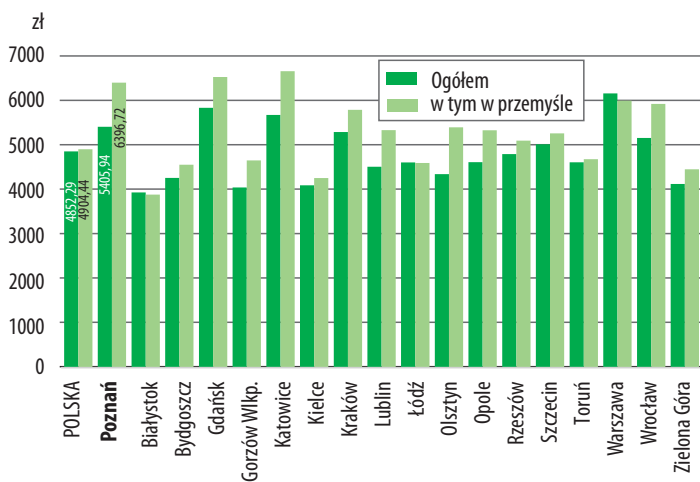
	Poznań	Województwo Wielkopolskie	Polska
Do 30 roku życia	19,6%	27,6%	26,0%
Długotrwale bezrobotni	40,6%	42,9%	52,4%
Powyżej 50 roku życia	30,1%	25,8%	27,1%
Korzystający ze świadczeń z pomocy społecznej	4,2%	3,6%	2,3%
Posiadający co najmniej jedno dziecko do 6 roku życia	16,1%	23,2%	20,6%
Niepełnosprawni	7,3%	8,0%	6,3%

Przeciętne miesięczne wynagrodzenia brutto w sektorze przedsiębiorstw^a



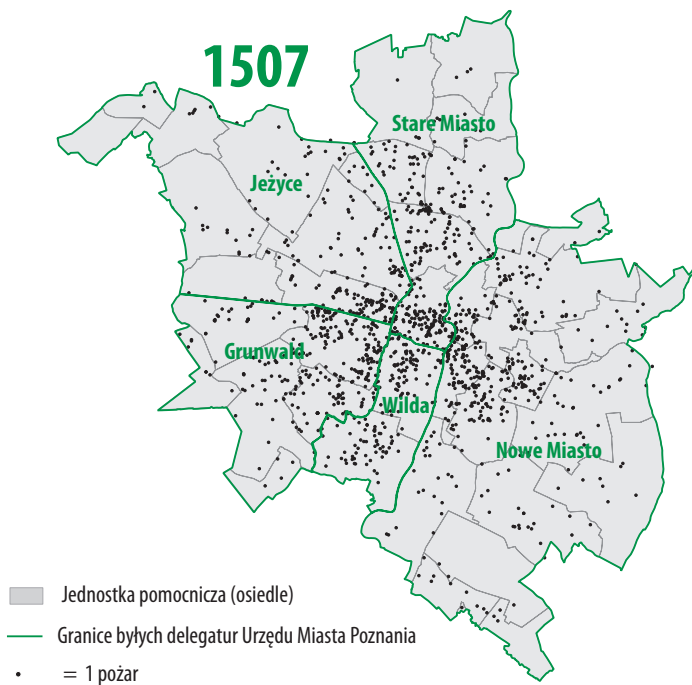
^a W przedsiębiorstwach, w których liczba pracujących przekracza 9.

Przeciętne miesięczne wynagrodzenia brutto w sektorze przedsiębiorstw^a w Poznaniu na tle miast wojewódzkich i Polski



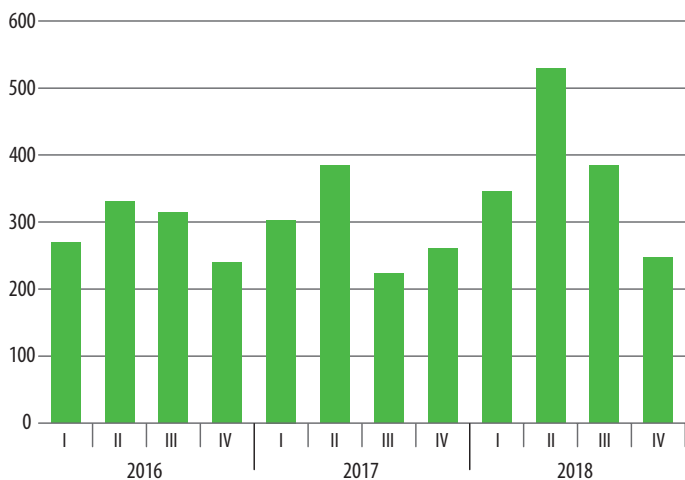
^a W przedsiębiorstwach, w których liczba pracujących przekracza 9.

Požary



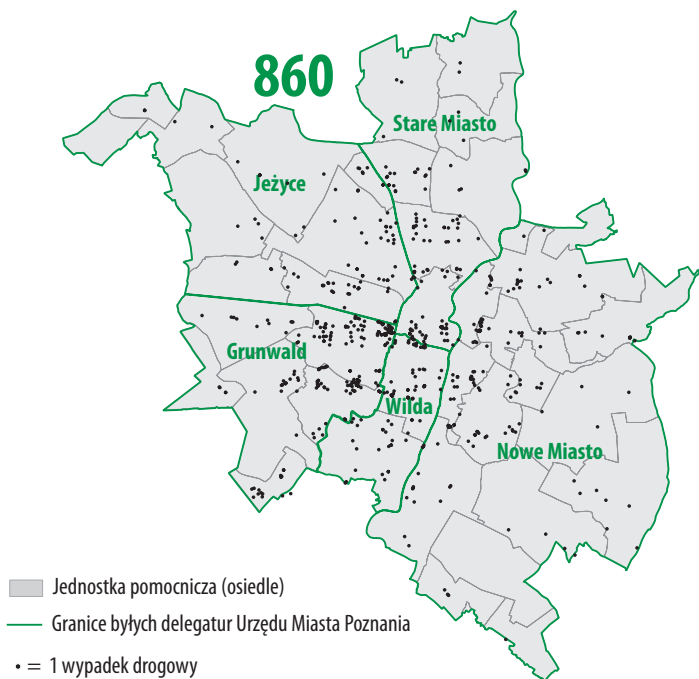
Źródło: dane Komendy Wojewódzkiej Państwowej Straży Pożarnej w Poznaniu.

Požary według kwartałów



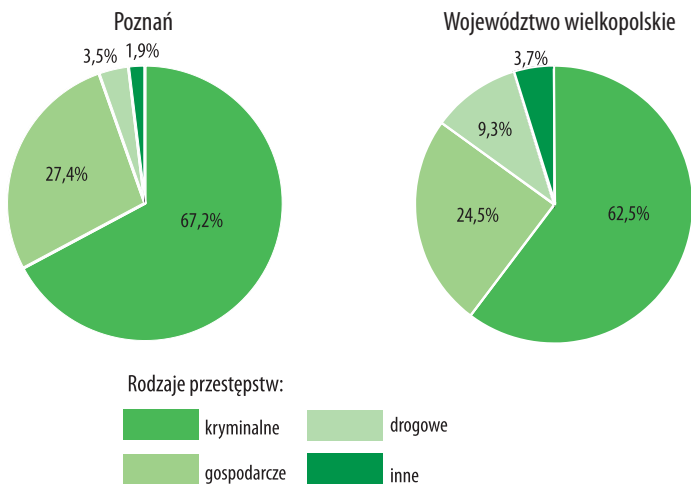
Źródło: dane Komendy Wojewódzkiej Państwowej Straży Pożarnej w Poznaniu.

Wypadki drogowe



Źródło: dane Komendy Wojewódzkiej Policji w Poznaniu.

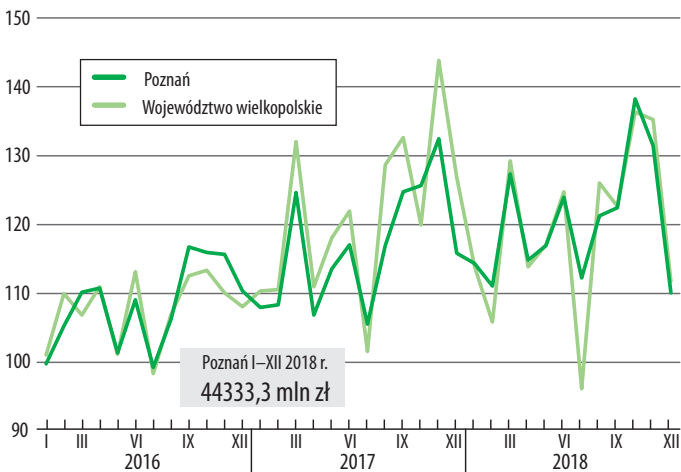
Przestępstwa stwierdzone według rodzajów przestępstw



Źródło: dane Komendy Głównej Policji.

Produkcja sprzedana przemysłu^a

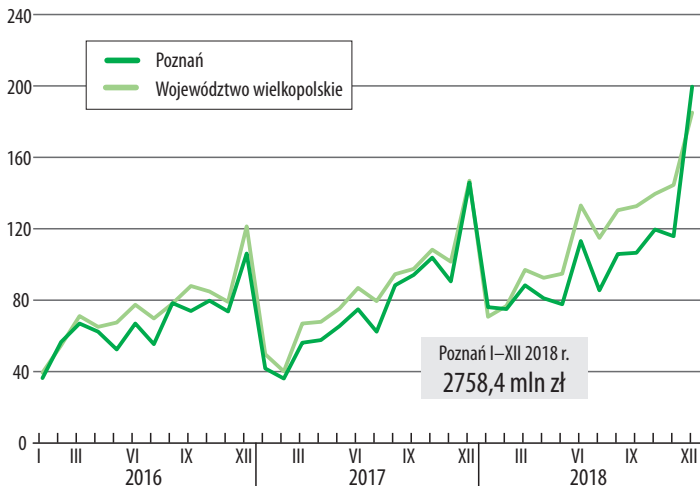
(ceny stałe, przeciętna miesięczna 2015 = 100)



^a W przedsiębiorstwach, w których liczba pracujących przekracza 9.

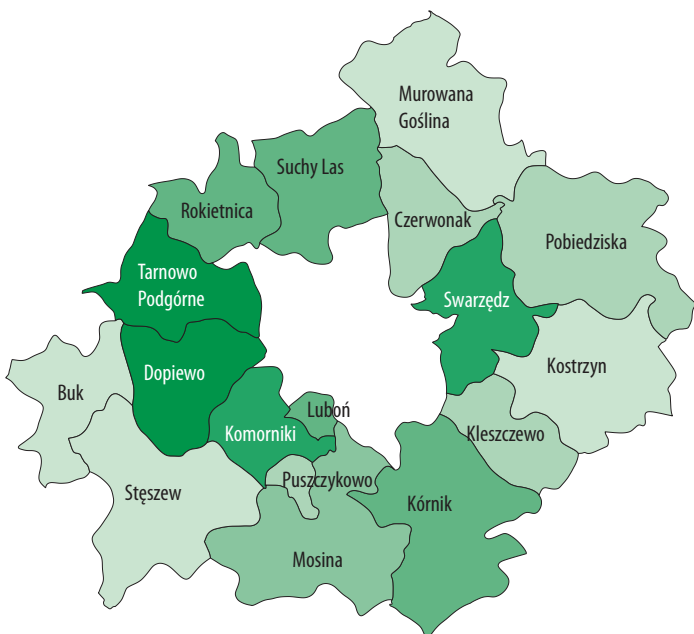
Produkcja budowlano-montażowa^a

(ceny bieżące, przeciętna miesięczna 2015 = 100)

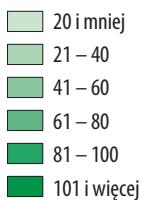


^a W przedsiębiorstwach, w których liczba pracujących przekracza 9.

Migracje podmiotów gospodarki narodowej z Poznania^a



891 Podmioty migrujące z Poznania do powiatu poznańskiego

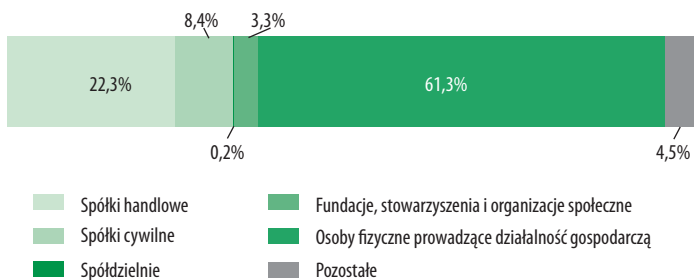


234 Poza powiat poznański do województwa wielkopolskiego

609 Poza województwo wielkopolskie

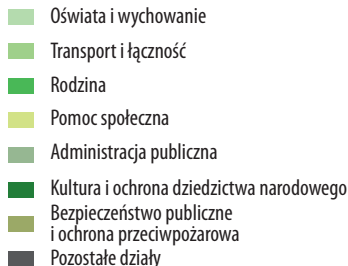
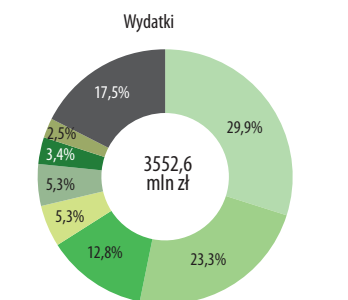
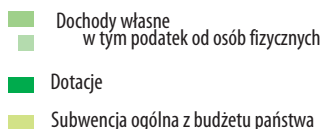
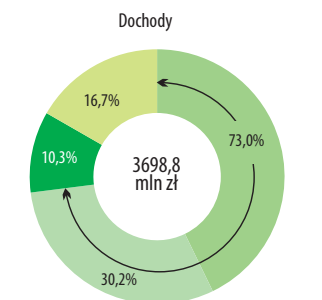
^a Ujęte w rejestrze REGON; bez osób prowadzących gospodarstwa indywidualne w rolnictwie.

Podmioty gospodarki narodowej^a według formy prawnej



^a Ujęte w rejestrze REGON (stan w dniu 31 XII); bez osób prowadzących gospodarstwa indywidualne w rolnictwie.

Dochody i wydatki budżetu miasta

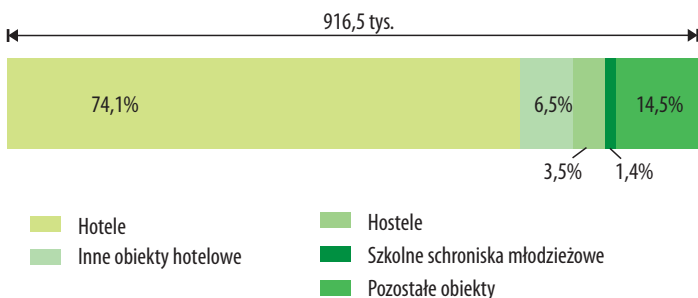


Baza noclegowa turystyki^a

Obiekty	95
w tym hotelowe	72
Miejsca noclegowe	9410
w tym w obiektach hotelowych	7820

^a Dotyczy obiektów posiadających 10 i więcej miejsc noclegowych; stan w dniu 31 VII.

Korzystający z bazy noclegowej według rodzaju obiektu^a



^a Dotyczy obiektów posiadających 10 i więcej miejsc noclegowych.

Poznań na tle województwa wielkopolskiego i Polski

	Poznań	Województwo wielkopolskie	Polska
Ludność ^a na 1 km ²	2048	117	123
Współczynnik feminizacji ^a	114	106	107
Małżeństwa zawarte na 1000 ludności	5,86	5,20	5,01
Urodzenia żywe na 1000 ludności	11,61	11,11	10,11
Zgony na 1000 ludności	10,91	10,06	10,78
w tym niemowląt na 1000 urodzeń żywych	2,56	4,07	3,85
Przyrost naturalny na 1000 ludności	0,70	1,05	-0,68
Mediana wieku ^a	41,5	39,7	40,9
Stopa bezrobocia rejestrowanego ^a w %	1,2	3,1	5,8
Przeciętne zatrudnienie ^b w sektorze przedsiębiorstw w tys.	158,9	764,1	6229,6
Przeciętne wynagrodzenie brutto ^b w sektorze przedsiębiorstw w zł	5405,94	4436,31	4852,29
Mieszkania oddane do użytkowania na 1000 ludności	7,5	5,7	4,8
Przeciętna powierzchnia użytkowa 1 mieszkania w m ²	63,1	94,0	90,3
Podmioty gospodarki narodowej ^{ac} na 1000 ludności	208	123	114
Produkt krajowy brutto w 2016 r. na 1 mieszkańca w zł	96138	52844	48432

^a Stan w dniu 31 XII. ^b W przedsiębiorstwach, w których liczba pracujących przekracza 9.

^c Bez osób prowadzących gospodarstwa indywidualne w rolnictwie.



Urząd Statystyczny w Poznaniu

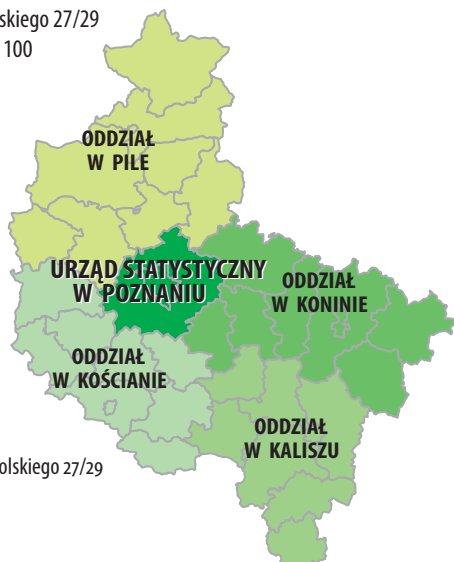
60-624 Poznań, ul. Wojska Polskiego 27/29

tel. 61 27 98 200, fax 61 27 98 100

SekretariatUSPOZ@stat.gov.pl


poznan.stat.gov.pl

 @Poznan_STAT




INFORMATORIA STATYSTYCZNE


POZNAŃ

 60-624 Poznań, ul. Wojska Polskiego 27/29


 61 27 98 320, 61 27 98 323

KALISZ

 62-800 Kalisz, pl. Jana Kilińskiego 13

 62 50 27 114


KONIN

 62-510 Konin, ul. Poznańska 84

 63 24 99 412, 63 24 99 413


KOŚCIAN

 64-000 Kościan, Al. Tadeusza Kościuszki 22

 65 51 15 301

PIŁA

 64-920 Piła, al. Niepodległości 37

 67 35 27 222

Infolinia Statystyczna **22 279 99 99** (opłata zgodna z taryfą operatora).

Konsultanci są dostępni w dni robocze od poniedziałku do piątku w godz. 8.00 – 15.00.

Udostępnianie telefoniczne i na miejscu

⇒ danych statystycznych,

⇒ komunikatów US i GUS.

Przyjmowanie zamówień na:

⇒ niepublikowane dane statystyczne ze zbiorów US,

⇒ wykonanie opracowań w oparciu o informacje publikowane przez GUS.

Sprzedaż wysyłkowa publikacji US i GUS.

W niniejszej publikacji pominięto wyjaśnienia, szczegółowe uwagi i notki dotyczące metodologii, źródeł informacji itp. zamieszczane w innych publikacjach Urzędu Statystycznego w Poznaniu.

Ze względu na elektroniczną technikę przetwarzania danych, w niektórych przypadkach sumy składników mogą się różnić od podanych wielkości „ogółem”.