

21.02.2024

# Działalność gospodarcza podmiotów z kapitałem zagranicznym w województwie wielkopolskim w 2022 r.

↓ **4,7%**

spadek wartości kapitału zagranicznego w porównaniu z 2021 r.

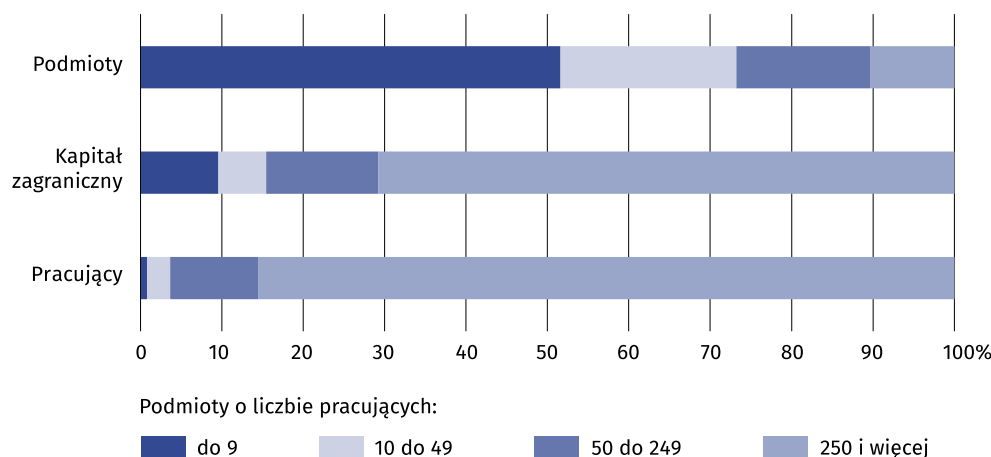
W 2022 r. działalność gospodarczą prowadziło 2,0 tys. podmiotów z kapitałem zagranicznym, a wartość zainwestowanego w nich kapitału zagranicznego wyniosła 24,7 mld zł. Ponad 70% kapitału zagranicznego było ulokowane w podmiotach dużych. Najczęściej kapitał zaangażowany był w przedsiębiorstwa z sekcji przetwórstwo przemysłowe (43,3%).

## Liczba przedsiębiorstw z kapitałem zagranicznym

W 2022 r. badana zbiorowość podmiotów z udziałem kapitału zagranicznego w województwie wielkopolskim liczyła 1986 jednostek, tj. o 83 (o 4,0%; w kraju o 4,1%) mniej niż przed rokiem. W wielkopolskim swoją siedzibę miało 8,9% wszystkich takich przedsiębiorstw w Polsce, co lokowało województwo na 3. miejscu po mazowieckim (39,7%) i dolnośląskim (9,2%).

Co 11. badany podmiot z kapitałem zagranicznym miał swoją siedzibę w województwie wielkopolskim

## Wykres 1. Struktura podmiotów z kapitałem zagranicznym według klas wielkości w 2022 r.



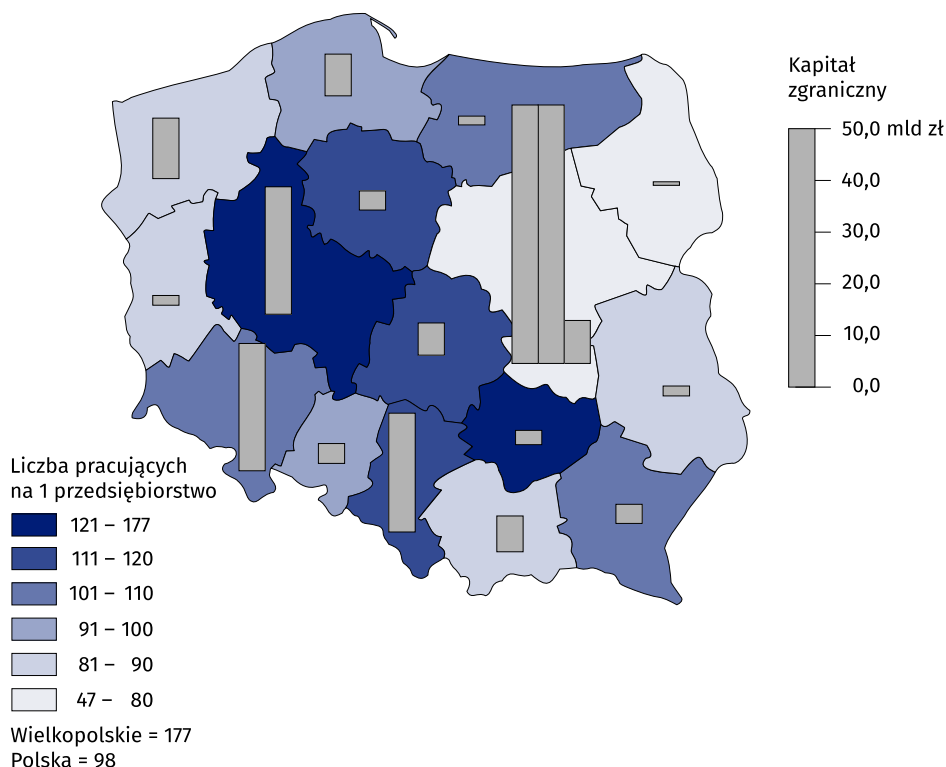
Z punktu widzenia wielkości podmiotu mierzonej liczbą pracujących, struktura badanej zbiorowości nie uległa istotnej zmianie w porównaniu z 2021 r. Dominowały jednostki mikro i małe – do 49 pracujących, które stanowiły 73,2% ogólnej liczby badanych przedsiębiorstw (w tym 51,6% to mikroprzedsiębiorstwa, tj. o liczbie pracujących do 9). Podmioty średnie, o liczbie pracujących od 50 do 249 stanowiły 16,4% całej zbiorowości, a duże o liczbie pracujących 250 i więcej – 10,4%. W ciągu roku zmniejszył się udział podmiotów klasy mikro (o 2,3 p.proc.) na korzyść podmiotów średnich i dużych, których odsetek zwiększył się odpowiednio o 0,8 p.proc. i 1,0 p.proc. Udział podmiotów małych wzrósł o 0,5 p.proc.

Najwięcej przedsiębiorstw z kapitałem zagranicznym prowadziło działalność związaną z przetwórstwem przemysłowym (26,9%) oraz handlem; naprawą pojazdów samochodowych (25,2%), a w dalszej kolejności m.in. z działalnością profesjonalną, naukową i techniczną (8,9%), budownictwem (7,4%), obsługą rynku nieruchomości (6,9%), informacją i komunikacją (5,5%) oraz administrowaniem i działalnością wspierającą (5,2%).

## Kapitał przedsiębiorstw z kapitałem zagranicznym

Według stanu w końcu 2022 r. kapitał podstawowy podmiotów z udziałem kapitału zagranicznego wyniósł 25483,5 mln zł i w porównaniu z poprzednim rokiem obniżył się o 5,5%. Zasadniczą część kapitału podstawowego badanych jednostek pochodziła z zagranicy (96,8%), kapitał krajowy stanowił 2,6%, a rozproszony – 0,6%. Wartość kapitału zagranicznego zaangażowanego w podmiotach wyniosła 24667,5 mln zł, tj. o 4,7% mniej niż w 2021 r.

Mapa 1. Kapitał zagraniczny według województw w 2022 r.



Najwięcej kapitału zagranicznego ulokowano w województwie mazowieckim (108,3 mld zł), a wielkopolskie zajmowało 2. pozycję (24,7 mld zł)

Prawie połowę łącznego kapitału zagranicznego zainwestowanego w Polsce w 2022 r. ulokowano w województwie mazowieckim (46,3%). Wielkopolskie zajmowało 2. pozycję, ale jego udział był ponad 4-krotnie niższy (10,6%). Kolejne miejsca przypadły dolnośląskiemu (10,5%), śląskiemu (9,8%) oraz zachodniopomorskiemu (5,0%). Udział kapitału zagranicznego w żadnym z pozostałych 11 województw nie przekroczył 4% wartości tego kapitału w kraju.

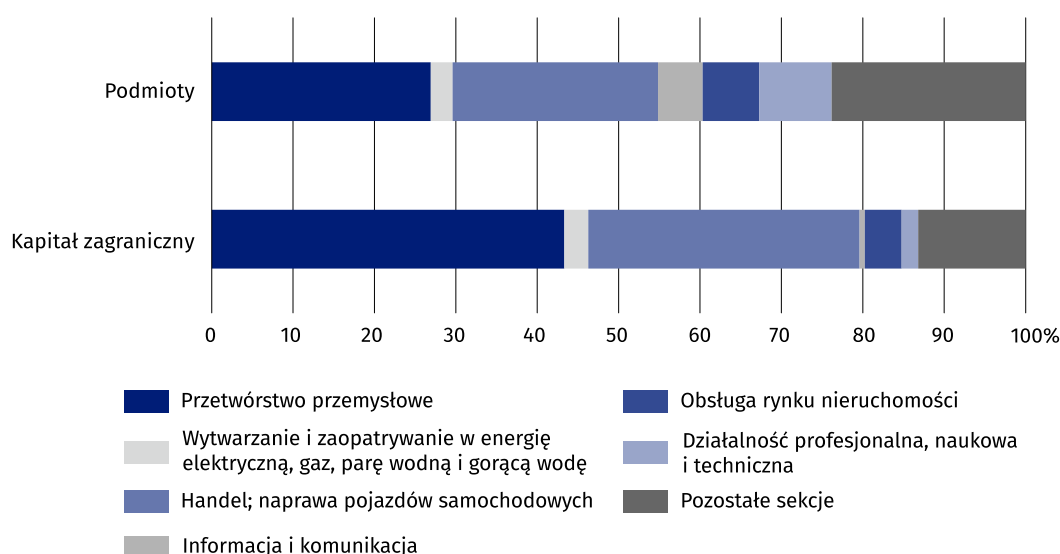
W województwie wielkopolskim w podmiotach dużych ulokowane było 70,8% łącznej wartości kapitału zagranicznego (71,1% w 2021 r.), w mikro i małych zatrudniających do 49 osób – 15,4% kapitału zagranicznego (15,6% przed rokiem), w tym w samych mikroprzedsiębiorstwach – 9,5% (10,2% rok wcześniej), a w średnich – 13,8% (13,3% przed rokiem).

**Tablica 1. Kapitał według klas wielkości podmiotów**

Wyszczególnienie		Podmioty o liczbie pracujących				
		ogółem	do 9	10–49	50–249	250 i więcej
		w mln zł				
Kapitał podstawowy	2021	26960,1	3241,0	1544,7	3610,7	18563,7
	2022	25483,5	2647,4	1690,2	3510,1	17635,8
w tym:						
krajowy	2021	911,6	587,1	128,9	155,4	40,2
	2022	656,9	292,3	203,4	91,9	69,3
zagraniczny	2021	25893,2	2653,3	1384,2	3438,6	18417,1
	2022	24667,5	2355,1	1451,0	3401,2	17460,2

Podobnie jak w poprzednich latach, w 2022 r. największa część kapitału zagranicznego była zaangażowana w przedsiębiorstwach prowadzących działalność związaną z przetwórstwem przemysłowym (43,3% łącznej wartości kapitału w województwie wobec 44,1% w 2021 r.) oraz handlem i naprawą pojazdów samochodowych (33,3% wobec 32,2%). Kapitał zagraniczny, jakim dysponowały podmioty zajmujące się obsługą rynku nieruchomości stanowił 4,6%, wytwarzaniem i zaopatrywaniem w energię elektryczną, gaz, parę wodną i gorącą wodę – 3,0%, a działalnością profesjonalną, naukową i techniczną – 2,0%.

**Wykres 2. Struktura podmiotów i zaangażowanego w nich kapitału zagranicznego według sekcji PKD w 2022 r.**



Kapitał zagraniczny najczęściej jest inwestowany w podmiotach zajmujących się przetwórstwem przemysłowym oraz handlem; naprawą pojazdów samochodowych

Kapitał zagraniczny ulokowany w województwie wielkopolskim w 2022 r. pochodził z 51 krajów, w większości z państw należących do Unii Europejskiej (88,9% wartości kapitału zagranicznego). Najwięcej zainwestowali udziałowcy z Niemiec (33,7% kapitału zagranicznego ogółem). Z tego kraju pochodziło 30,0% udziałowców (735 z 2452), a wartość wniesionego przez nich kapitału (w 706 podmiotach) wyniosła 8318,8 mln zł, tj. o 0,4% więcej niż w 2021 r. Drugą pozycję w zakresie udziału zaangażowanego kapitału zajmowali inwestorzy z Holandii (25,3%). W 334 podmiotach gospodarczych ulokowało swój kapitał 345 udziałowców. Łączna wartość kapitału holenderskiego wyniosła 6250,1 mln zł, tj. o 0,7% więcej niż rok wcześniej. Stosunkowo duży udział w strukturze miał również kapitał pochodzący m.in. z Luksemburga (9,1%), Wielkiej Brytanii (7,3%), Belgii (6,4%) i Francji (5,2%).

**Tablica 2. Kapitał zagraniczny według wybranych krajów pochodzenia udziałowców w 2022 r.**

Wyszczególnienie	Kapitał zagraniczny udziałowców	Udział kraju w kapitale zagranicznym ogółem
	w mln zł	w %
<b>Ogółem</b>	<b>24667,5</b>	<b>100,0</b>
w tym:		
kraje UE	21920,6	88,9
kraje OECD	23811,8	96,5
w tym:		
Niemcy	8318,8	33,7
Holandia	6250,1	25,3
Luksemburg	2238,1	9,1
Wielka Brytania	1809,2	7,3
Belgia	1565,5	6,4
Francja	1287,1	5,2
Dania	524,5	2,1
Hiszpania	459,0	1,9
Cypr	451,7	1,8

Dominująca wartość kapitału zagranicznego pochodziła z krajów UE, w tym prawie 60% stanowił kapitał niemiecki i holenderski

Kapitał zagraniczny w podmiotach, w których jego wartość przekraczała 1 mln USD, wyniósł 24024,5 mln zł, co stanowiło 97,4% ogółu kapitału zagranicznego zainwestowanego w województwie. Przedsiębiorstwa, w których dominującą pozycję zajmował jeden inwestor, dysponowały kapitałem o wartości 24185,3 mln zł (98,0% całego kapitału zagranicznego w województwie).

### Pracujący

W 1986 podmiotach z udziałem kapitału zagranicznego w 2022 r. pracowało łącznie 351,6 tys. osób, tj. o 0,7% więcej niż w 2021 r. Stanowili oni 16,1% wszystkich pracujących w takich przedsiębiorstwach w kraju (16,5% w 2021 r.). Duże jednostki, stanowiące 10,4% wszystkich podmiotów z kapitałem zagranicznym, były miejscem pracy dla 85,5% ogółu pracujących badanej zbiorowości (85,2% przed rokiem). Podmioty średnie skupiały 10,8% ogółu pracujących (11,0% w 2021 r.), a jednostki małe – 2,9% i mikro – 0,8% (przed rokiem odpowiednio 3,0% i 0,8%). Przedsiębiorstwo z kapitałem zagranicznym zatrudniało przeciętnie 177 osób (169 w 2021 r.) wobec 98 w kraju (91 przed rokiem). W dużych podmiotach pracowało średnio 1459 osób (1533 w 2021 r.), w średnich – 117 (119 przed rokiem), a w małych i mikro – odpowiednio 24 i 3 (podobnie jak rok wcześniej).

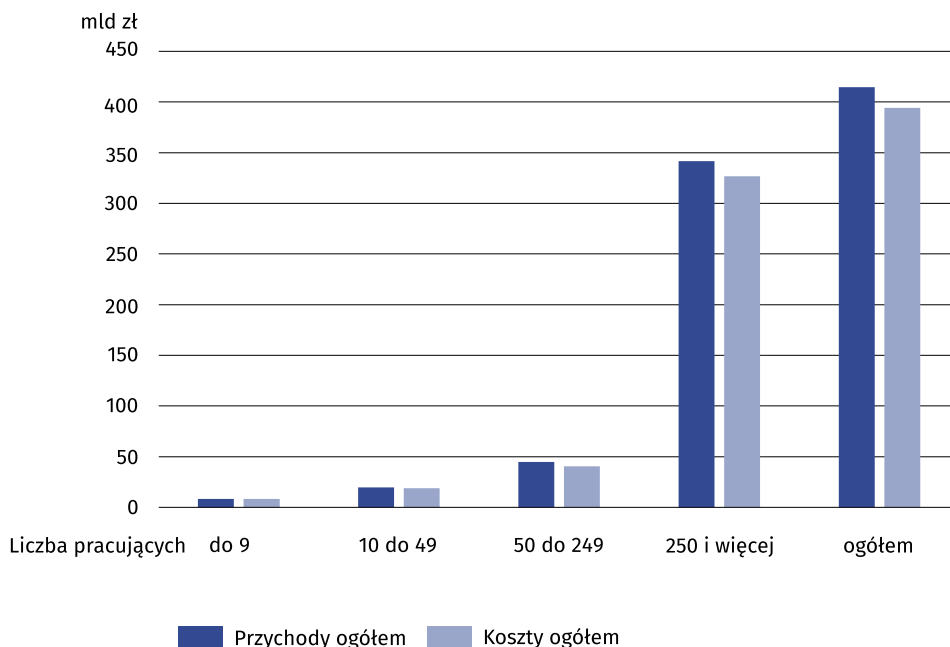
### Podstawowe wyniki finansowe

W 2022 r. podmioty z udziałem kapitału zagranicznego uzyskały przychody ogółem w wysokości 414534,9 mln zł, co oznacza wzrost o 16,0% w stosunku do 2021 r. W 98,0% przychody te wypracowały jednostki zatrudniające 10 i więcej osób. Przychody ze sprzedaży wyrobów i usług na eksport wyniosły 89733,9 mln zł i stanowiły 21,6% przychodów ogółem. Koszty ogółem zamknęły się kwotą 394093,4 mln zł i w ciągu roku zwiększyły się o 16,3%.

Przedsiębiorstwa duże, których było najmniej (10,4%), posiadały najwięcej kapitału zagranicznego (70,8%) i zatrudniały najwięcej pracowników (85,5%)

W 2022 r. przychody ogółem podmiotów z kapitałem zagranicznym rosły nieco wolniej niż koszty ich uzyskania

Wykres 3. Przychody i koszty ogółem według klas wielkości w 2022 r.



Zysk brutto wykazało 1307 jednostek, tj. 65,8% wszystkich podmiotów z kapitałem zagranicznym (wobec 66,3% w 2021 r.), a zysk netto – 1305 (65,7% wobec 65,8%). Wynik finansowy brutto uzyskany w 2022 r. wyniósł 20441,6 mln zł, a netto – 16118,8 mln zł (odpowiednio o 11,6% i o 7,7% więcej niż przed rokiem). Podmioty o liczbie pracujących 10 i więcej wypracowały zysk netto równy 16016,8 mln zł (wzrost o 16,6%), a jednostki mikro – 102,0 mln zł (spadek o 91,8%).

Wskaźnik poziomu kosztów ogółem badanych podmiotów w 2022 r. wyniósł 95,1%. Wskaźnik ten był bardziej korzystny dla podmiotów o liczbie pracujących 10 i więcej (95,0%) niż w klasie mikro (97,3%). Wskaźnik rentowności obrotu brutto w całej zbiorowości podmiotów z kapitałem zagranicznym ukształtował się na poziomie 4,9%, przy czym bardziej korzystny był dla podmiotów o liczbie pracujących 10 i więcej, dla których wyniósł 5,0% wobec 2,7% dla podmiotów mikro. Wskaźnik rentowności obrotu netto ogółem wyniósł 3,9% (w grupie podmiotów o liczbie pracujących 10 i więcej 3,9% wobec 1,2% wśród mikroprzedsiębiorstw).

W przypadku cytowania danych Głównego Urzędu Statystycznego prosimy o zamieszczenie informacji: „Źródło: dane GUS”, a w przypadku publikowania obliczeń dokonanych na danych opublikowanych przez GUS prosimy o zamieszczenie informacji: „Źródło: opracowanie własne na podstawie danych GUS”.

Opracowanie merytoryczne:  
**Urząd Statystyczny w Poznaniu**

**Dyrektor Jacek Kowalewski**  
tel.: 61 2798 266

Rzeczoznawstwo:  
**Wojewódzkie Informatorium Statystyczne**

tel.: 61 2798 320, 61 2798 323

**Współpraca z Mediami:**

**Arleta Olbrot**

**Wielkopolski Ośrodek Badań Regionalnych**

tel.: 61 2798 345

**e-mail: [a.olbrot@stat.gov.pl](mailto:a.olbrot@stat.gov.pl)**



[poznan.stat.gov.pl](http://poznan.stat.gov.pl)



[@Poznan\\_STAT](https://twitter.com/Poznan_STAT)



[@UrządStatystycznywPoznaniu](https://www.facebook.com/UrządStatystycznywPoznaniu)



[@UrządStatystycznywPoznaniu](https://www.youtube.com/UrządStatystycznywPoznaniu)

**Powiązane opracowania**

[Działalność gospodarcza podmiotów z kapitałem zagranicznym w 2022 roku](#)

[Działalność gospodarcza podmiotów z kapitałem zagranicznym w województwie wielkopolskim w 2021 r.](#)

**Temat dostępny w bazach danych**

[BDL → Podmioty gospodarki narodowej, przekształcenia własnościowe i strukturalne → Podmioty z udziałem kapitału zagranicznego](#)

**Ważniejsze pojęcia dostępne w słowniku**

[Kapitał podstawowy](#)

[Kapitał zagraniczny](#)

[Wyniki przedsiębiorstw niefinansowych](#)