

Dojazdy uczniów do szkół podstawowych i ponadpodstawowych w roku szkolnym 2022/2023

14.12.2023 r.

Przez uczniów **dojeżdżających** do szkół rozumie się uczniów, których gmina zamieszkania jest inna niż gmina, w której pobierają naukę.

958 631

Liczba uczniów dojeżdżających do szkół podstawowych i ponadpodstawowych dla dzieci i młodzieży

W roku szkolnym 2022/2023 do szkół podstawowych i ponadpodstawowych dla dzieci i młodzieży w Polsce dojeżdżało 958 631 uczniów. Dojeżdżający stanowili 20,0% ogółu uczniów (6,1% uczniów szkół podstawowych oraz 46,0% uczniów szkół ponadpodstawowych).

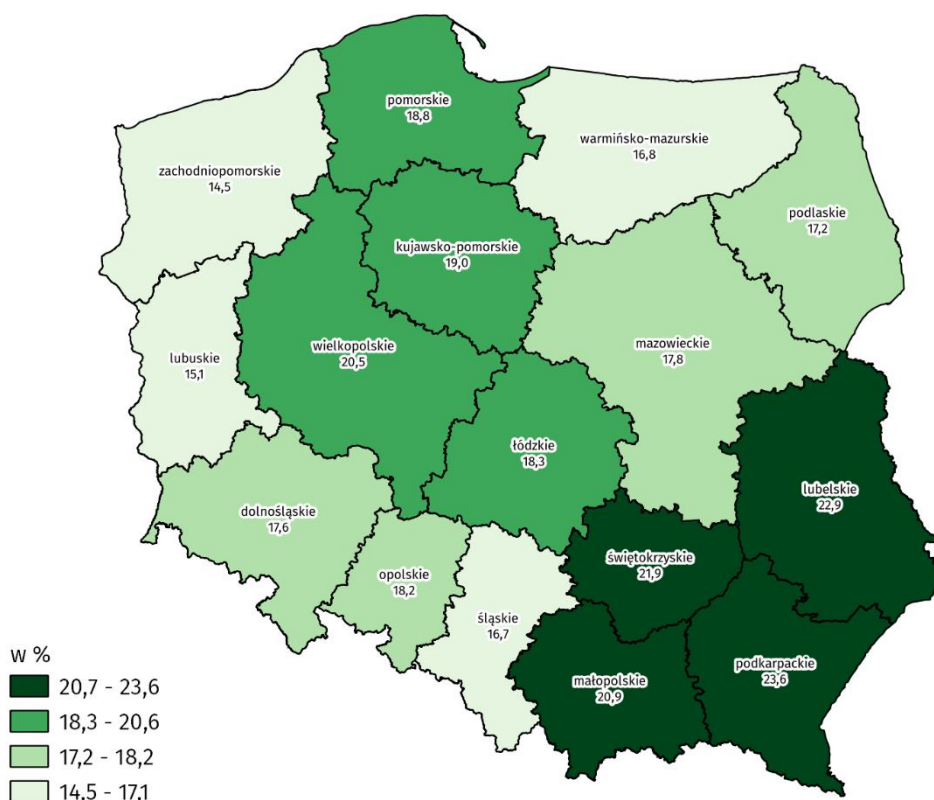
Największą liczbą uczniów dojeżdżających do szkół według miejsca zamieszkania charakteryzowały się województwa: mazowieckie (14,2% ogółu dojeżdżających), wielkopolskie (10,6%) i małopolskie (10,3%).

Tablica 1. Dojeżdżający do szkół dla dzieci i młodzieży według miejsca zamieszkania w przekroju województw w roku szkolnym 2022/2023
Stan w dniu 30 września

Województwo	Szkoly		
	Ogółem	podstawowe	ponadpodstawowe
POLSKA	958 631	189 580	769 051
Dolnośląskie	63 972	13 775	50 197
Kujawsko-pomorskie	51 967	10 866	41 101
Lubelskie	62 773	14 076	48 697
Lubuskie	20 317	3 638	16 679
Łódzkie	55 484	11 686	43 798
Małopolskie	99 214	17 405	81 809
Mazowieckie	135 956	28 708	107 248
Opolskie	20 959	3 324	17 635
Podkarpackie	68 026	11 678	56 348
Podlaskie	25 983	6 209	19 774
Pomorskie	63 082	12 835	50 247
Śląskie	93 418	15 631	77 787
Świętokrzyskie	33 042	5 659	27 383
Warmińsko-mazurskie	31 813	7 380	24 433
Wielkopolskie	101 668	19 941	81 727
Zachodniopomorskie	30 957	6 769	24 188

Źródło: opracowanie własne na podstawie danych MEiN.

Mapa 1. Udział uczniów dojeżdżających do szkół podstawowych i ponadpodstawowych dla dzieci i młodzieży w liczbie ludności w wieku 7-19 lat według miejsca zamieszkania w roku szkolnym 2022/2023



Źródło: opracowanie własne na podstawie danych MEiN.

Zauważa się znaczne różnice regionalne analizowanego wskaźnika, który osiąga skrajne wartości w przypadku województw zachodniopomorskiego i podkarpackiego leżących na dwóch krańcach Polski (odpowiednio 14,5%, 23,6%).

Wyjeżdżający do szkół podstawowych i ponadpodstawowych dla dzieci i młodzieży w roku szkolnym 2022/2023

W pierwszej dwudziestce gmin z największą liczbą uczniów wyjeżdżających do szkół podstawowych i ponadpodstawowych uplasowały się 2 miasta wojewódzkie Warszawa i Gdańsk. Pozostałe gminy to w większości gminy leżące w bliskim otoczeniu Warszawy, Gdańska, Poznania i Krakowa.

Tablica 2. Gminy w Polsce z największą liczbą uczniów wyjeżdżających do szkół dla dzieci i młodzieży w roku szkolnym 2022/2023
Stan w dniu 30 września

Kod terytorialny	Gmina	Liczba wyjeżdżających
1418043	Piaseczno	3 678
1219053	Wieliczka	2 861
1465011	Warszawa	2 776
2204042	Pruszcz Gdański	2 698
2205083	Żukowo	2 480
3021072	Komorniki	2 434
0223022	Długota	2 429

Uczniowie **wyjeżdżający** do szkół to uczniowie, którzy wyjeżdżają z gminy zamieszkania do innej gminy, w której zlokalizowane jest ich miejsce pobierania nauki.

Kod terytorialny	Gmina	Liczba wyjeżdżających
3211012	Dobra (Szczecińska)	2 418
2261011	Gdańsk	2 262
3021163	Swarzędz	2 185
1418032	Lesznowola	2 163
1405043	Grodzisk Mazowiecki	2 150
3021052	Dopiewo	2 146
1434021	Marki	2 063
1434031	Ząbki	2 043
3021093	Kórnik	2 021
2215102	Wejherowo	2 001
1206172	Zielonki	1 990
1421021	Pruszków	1 961
1207072	Limanowa	1 953

Źródło: opracowanie własne na podstawie danych MEiN.

Przyjeżdżający do szkół podstawowych i ponadpodstawowych dla dzieci i młodzieży w roku szkolnym 2022/2023

Wśród 20 gmin w Polsce z największą liczbą uczniów przyjeżdżających do szkół dla dzieci i młodzieży znajdowało się 15 miast wojewódzkich. Fakt ten podkreśla pozycję tych miast jako centrów usług edukacyjnych w regionie. Ponadto pozostałe pięć gmin to były miasta wojewódzkie.

Tablica 3. Gminy w Polsce z największą liczbą uczniów przyjeżdżających do szkół dla dzieci i młodzieży w roku szkolnym 2022/2023

Stan w dniu 30 września

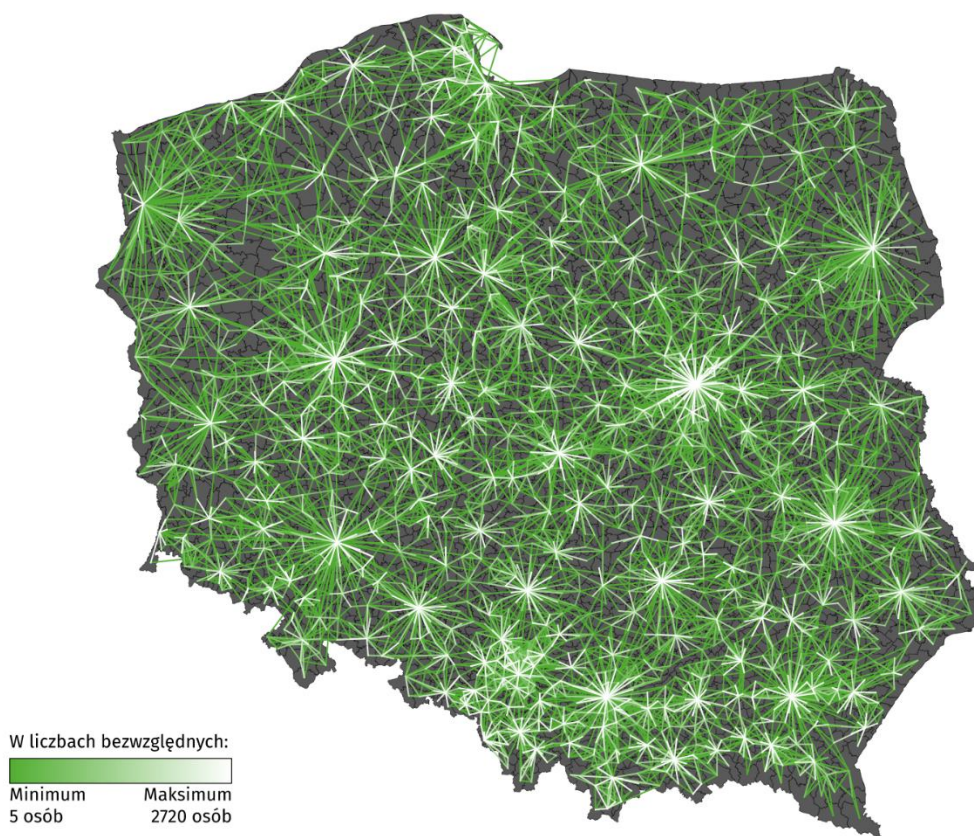
Kod terytorialny	Gmina	Liczba przyjeżdżających
1465011	Warszawa	34 240
3064011	Poznań	21 613
1261011	Kraków	18 299
0264011	Wrocław	15 025
0663011	Lublin	13 782
1863011	Rzeszów	11 597
2661011	Kielce	10 914
2061011	Białystok	10 134
1262011	Nowy Sącz	9 755
2464011	Częstochowa	8 979
0461011	Bydgoszcz	8 832
1263011	Tarnów	8 340
2461011	Bielsko-Biała	8 196

Uczniowie **przyjeżdżający** do szkół to uczniowie, którzy przyjeżdżają do gminy pobierania nauki z innej gminy, w której jest ich miejsce zamieszkania.

Kod terytorialny	Gmina	Liczba przyjeżdżających
1463011	Radom	8 192
1061011	Łódź	8 162
2261011	Gdańsk	7 821
0463011	Toruń	7 558
2469011	Katowice	6 968
3262011	Szczecin	6 883
1661011	Opole	6 861

Źródło: opracowanie własne na podstawie danych MEiN.

Mapa 2. Dojeżdżający do szkół podstawowych i ponadpodstawowych dla dzieci i młodzieży w roku szkolnym 2022/2023


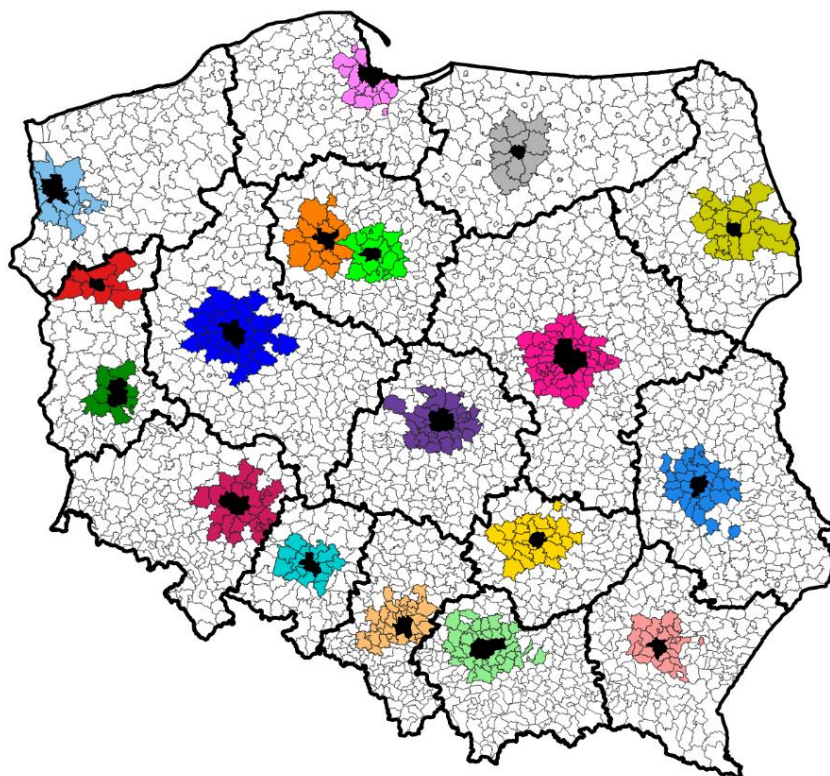


Źródło: opracowanie własne na podstawie danych MEiN.

Dojazdy do szkół podstawowych i ponadpodstawowych dla dzieci i młodzieży zlokalizowanych w miastach wojewódzkich

Stolice regionów silnie przyciągają dzieci i młodzież do placówek szkolnych ze względu na dużą liczbę szkół, wszechstronną ofertę edukacyjną oraz dobrze zorganizowany transport publiczny.

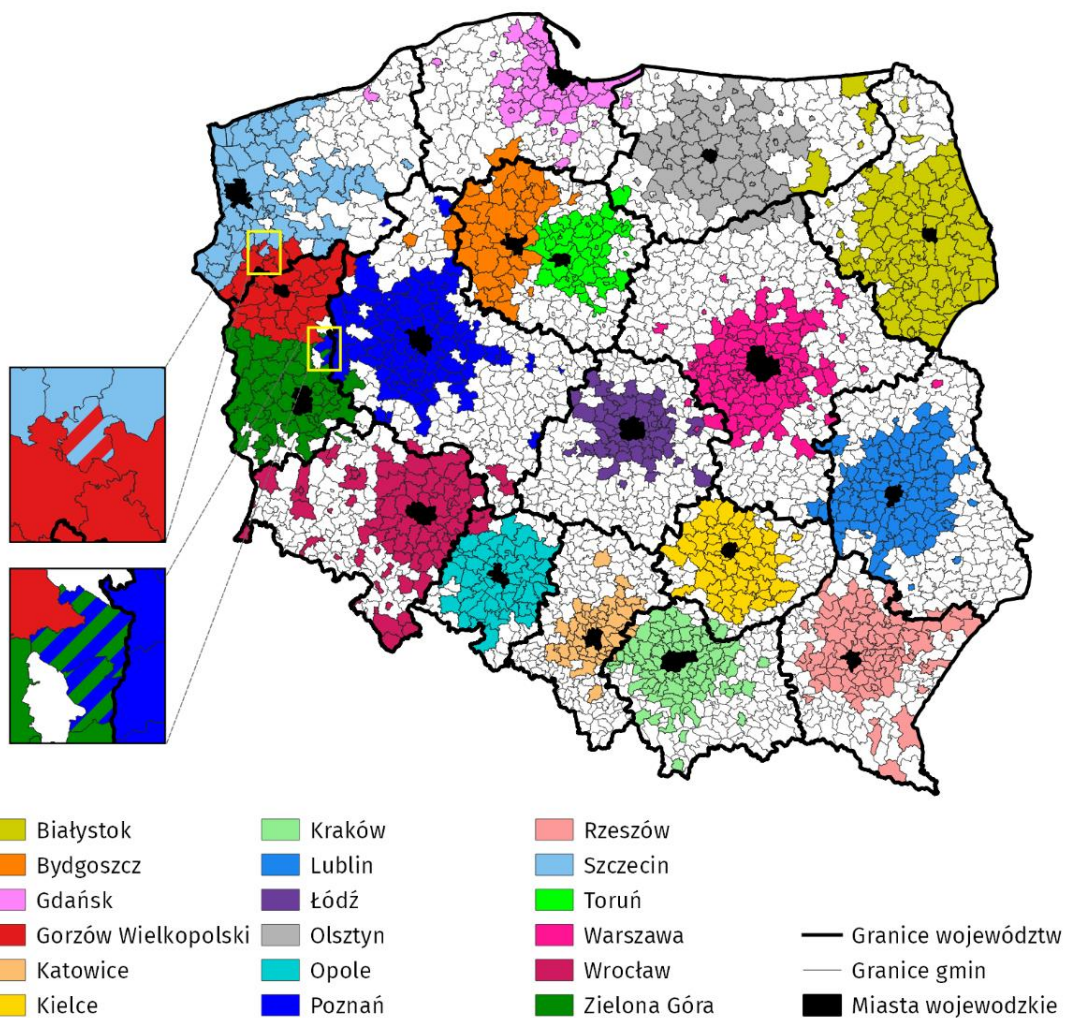
Mapa 3. Strefy wpływów poszczególnych miast wojewódzkich w roku szkolnym 2022/2023 – szkoły podstawowe dla dzieci i młodzieży



Źródło: opracowanie własne na podstawie danych MEiN.

Dla poszczególnych miast wojewódzkich strefy wpływów wyraźnie różniły się wielkością i zasięgiem oddziaływania. W przypadku szkół podstawowych obejmowały one od kilku do kilkunastu gmin tworzących układ koncentryczny wokół miasta centralnego. Natomiast w przypadku szkół ponadpodstawowych strefy te miały znacznie większy zasięg (po kilkadziesiąt gmin) o charakterze ponadregionalnym.

Mapa 4. Strefy wpływów poszczególnych miast wojewódzkich w roku szkolnym 2022/2023 – szkoły ponadpodstawowe dla młodzieży



Źródło: opracowanie własne na podstawie danych MEiN.

Opracowanie merytoryczne:
Urząd Statystyczny w Poznaniu

Dyrektor Jacek Kowalewski

Tel: 61 279 82 66

Wydział Współpracy z Mediami

Tel: 22 608 38 04

e-mail: obslugaprasowa@stat.gov.pl

Rozpowszechnianie:
Rzecznik Prasowy Prezesa GUS

Karolina Banaszek

Tel: 695 255 011



stat.gov.pl



[@GUS_STAT](https://twitter.com/GUS_STAT)



[@GlownyUrzadStatystyczny](https://www.facebook.com/GlownyUrzadStatystyczny)



[gus_stat](https://www.instagram.com/gus_stat)



[glownyurządstatystycznygus](https://www.youtube.com/glownyurządstatystycznygus)



[glownyurządstatystyczny](https://www.linkedin.com/company/glownyurządstatystyczny)