

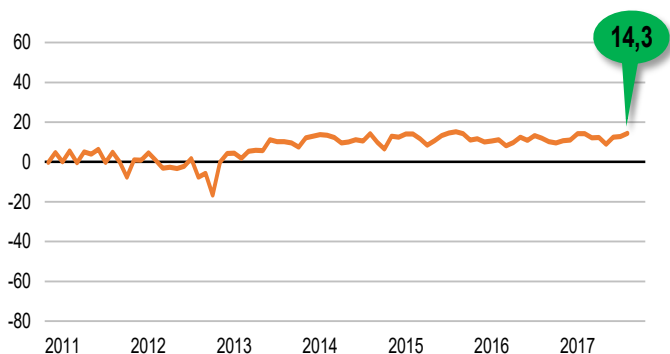
KONIUNKTURA GOSPODARCZA

w październiku 2017 r.

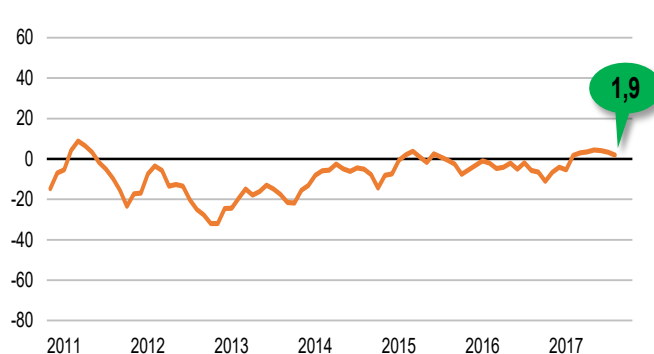
opinie formułowane przez jednostki z siedzibą w województwie WIELKOPOLSKIE

OGÓLNY KLIMAT KONIUNKTURY

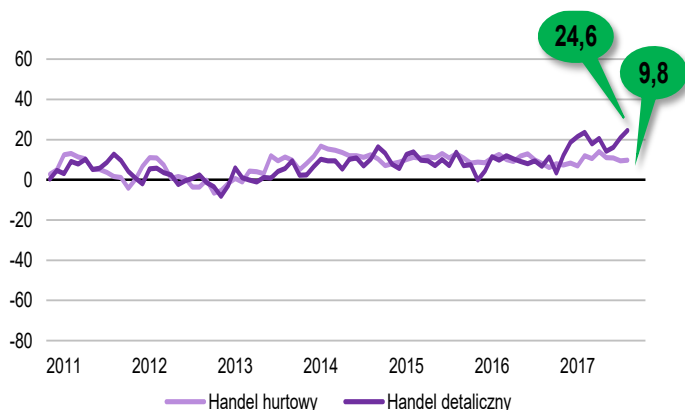
PRZETWÓRSTWO PRZEMYSŁOWE



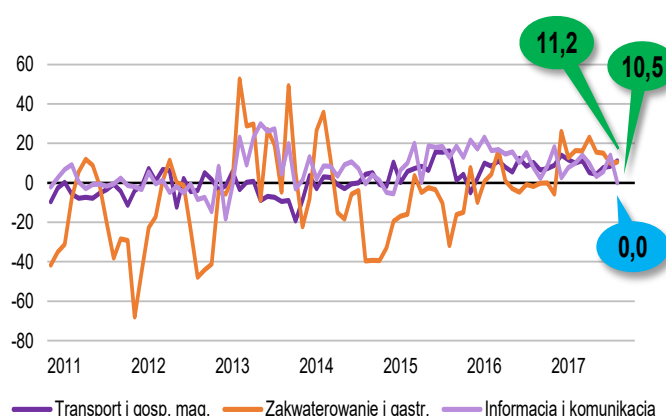
BUDOWNICTWO



HANDEL



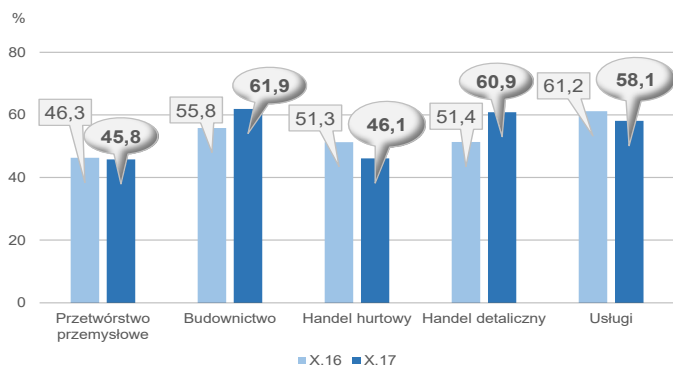
USŁUGI



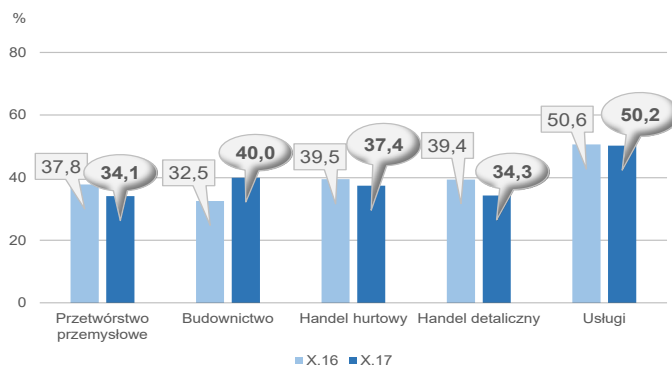
Ogólny klimat koniunktury w większości prezentowanych obszarów działalności w województwie wielkopolskim oceniany jest korzystnie. Najbardziej optymistyczne opinie formułują firmy prowadzące działalność gospodarczą w zakresie **handlu detalicznego** oraz z sekcji **przetwórstwo przemysłowe**, **transport i gospodarka magazynowa**, a także **zakwaterowanie i gospodarka magazynowa**. Oceny gorsze niż we wrześniu formułują jednostki z sekcji **informacja i komunikacja**.

BARIERY DZIAŁALNOŚCI

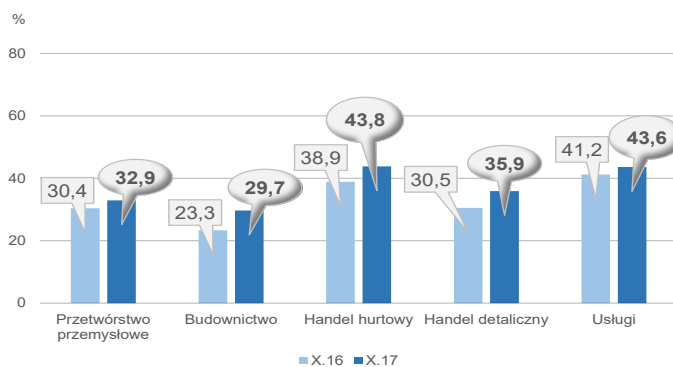
KOSZTY ZATRUDNIENIA



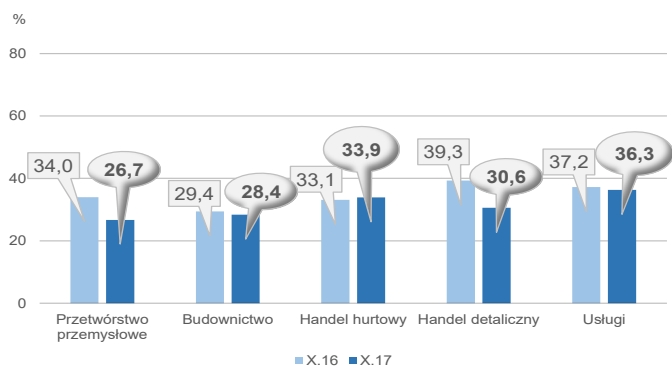
WYSOKIE OBCIĄŻENIA NA RZECZ BUDŻETU



NIEJASNE I NIESPÓJNE PRZEPISY PRAWNE



NIEPEWNOŚĆ OGÓLNEJ SYTUACJI GOSPODARCZEJ



Najczęściej wskazywaną barierą są koszty zatrudnienia wskazywane na pierwszym miejscu przez podmioty budowlane, usługowe oraz przemysłowe. W jednostkach handlowych jako najważniejsza wymieniana jest bariera związana z konkurencją na rynku, druga co do ważności w firmach budowlanych. Wśród barier najbardziej utrudniających działalność gospodarczą wskazywane są także niejasne i niespójne przepisy prawne (trzecie miejsce w jednostkach handlowych i usługowych) oraz wysokie obciążenia na rzecz budżetu (szczególnie w jednostkach usługowych i budowlanych).

W porównaniu z październikiem 2016 r. istotnie wzrosło znaczenie barier związanych z niedoborem pracowników w jednostkach handlowych i przetwórstwa przemysłowego oraz niedoborem wykwalifikowanych pracowników w usługach i budownictwie. W budownictwie, handlu detalicznym i przetwórstwie przemysłowym spada odczuwanie bariery związanej z niedostatecznym popytem; w handlu detalicznym i przetwórstwie przemysłowym rzadziej sygnalizowana jest też bariera związana z niepewnością ogólnej sytuacji gospodarczej.

W **przetwórstwie przemysłowym** badaniem objęte są podmioty o liczbie pracujących 10 i więcej osób. W pozostałych badaniach (**budownictwo, handel hurtowy i detaliczny, usługi**) uczestniczą również podmioty o liczbie pracujących do 9 osób.

Przetwórstwo przemysłowe — sekcja C; **Budownictwo** — sekcja F; **Handel hurtowy** — dział 46; **Handel detaliczny** — działy 45 i 47

Usługi — sekcje: H – Transport i gospodarka magazynowa, I – Działalność związana z zakwaterowaniem i usługami gastronomicznymi, J – Informacja i komunikacja, K – Działalność finansowa i ubezpieczeniowa, L – Działalność związana z obsługą rynku nieruchomości, M – Działalność profesjonalna, naukowa i techniczna, N – Działalność w zakresie usług administrowania i działalność wspierająca, P – Edukacja, Q – Opieka zdrowotna i pomoc społeczna, R – Działalność związana z kulturą, rozrywką i rekreacją, S – Pozostała działalność usługowa

Opracowanie merytoryczne:
Departament Przedsiębiorstw
 Hanna Sękowska Tel. 22 608 36 51,
 Magdalena Święcka Tel. 22 608 35 50,
 Olga Gaca Tel. 22 608 36 51,
 Hubert Stefanik Tel. 22 608 35 50,
 Łukasz Gontarz Tel. 22 608 35 50.

Rozpowszechnianie:
Rzecznik Prasowy Prezesa GUS
 Karolina Dawidziuk
 Tel.: 22 608 3009, 22 608 3475
 e-mail: rzecznik@stat.gov.pl

Wyniki badania koniunktury w przemyśle, budownictwie, handlu i usługach można znaleźć na stronie GUS
http://stat.gov.pl/obszary-tematyczne/koniunktura/koniunktura/publikacja_4.html
 Zeszyt Metodologiczny „Badanie koniunktury gospodarczej GUS”, 2017
http://stat.gov.pl/obszary-tematyczne/koniunktura/koniunktura/publikacja_5.html