

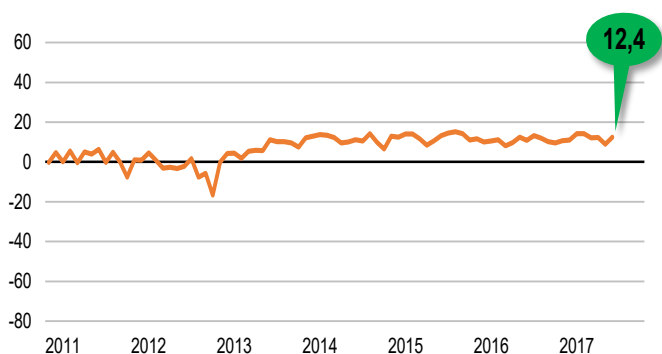
KONIUNKTURA GOSPODARCZA

w sierpniu 2017 r.

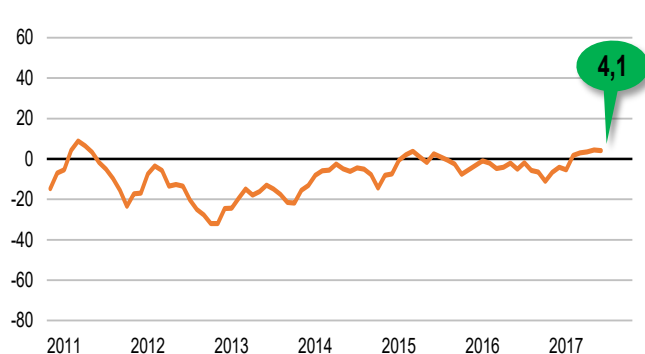
opinie formułowane przez jednostki z siedzibą w województwie
WIELKOPOLSKIE

OGÓLNY KLIMAT KONIUNKTURY

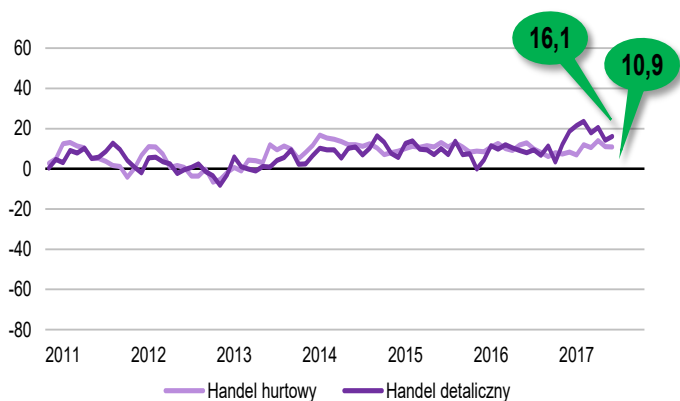
PRZETWÓRSTWO PRZEMYSŁOWE



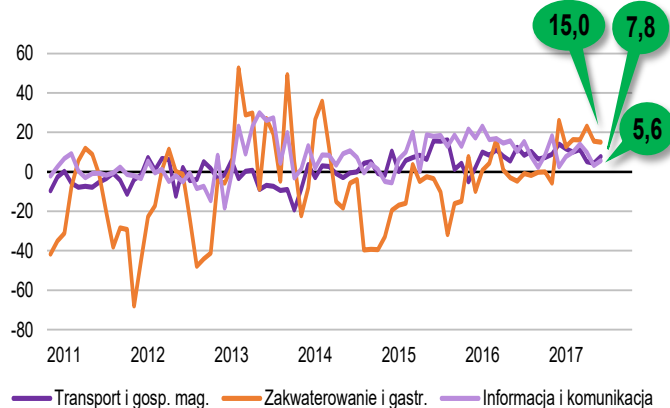
BUDOWNICTWO



HANDEL



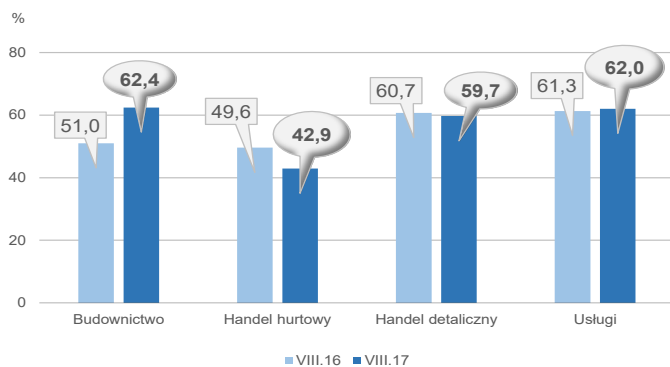
USŁUGI



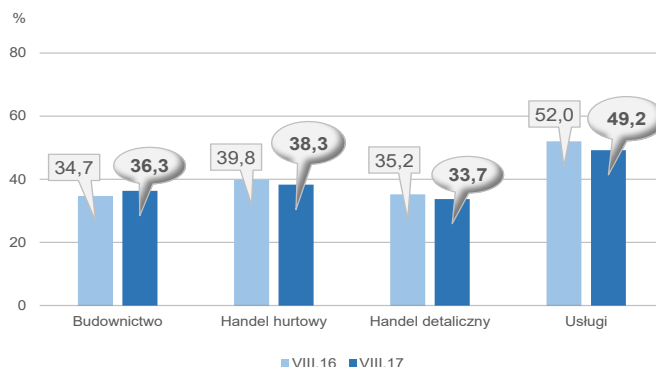
Ogólny klimat koniunktury we wszystkich badanych obszarach działalności w województwie wielkopolskim oceniany jest korzystnie. Opinie prowadzących działalność gospodarczą w zakresie **handlu detalicznego** oraz w sekcjach **przetwórstwo przemysłowe**, **transport i gospodarka magazynowa** oraz **informacja i komunikacja** są lepsze niż przed miesiącem.

BARIERY DZIAŁALNOŚCI

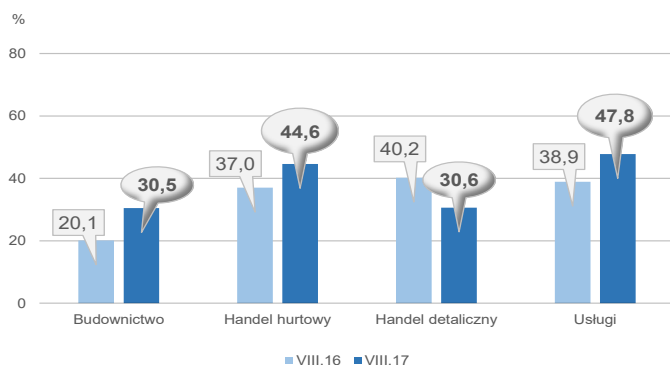
KOSZTY ZATRUDNIENIA



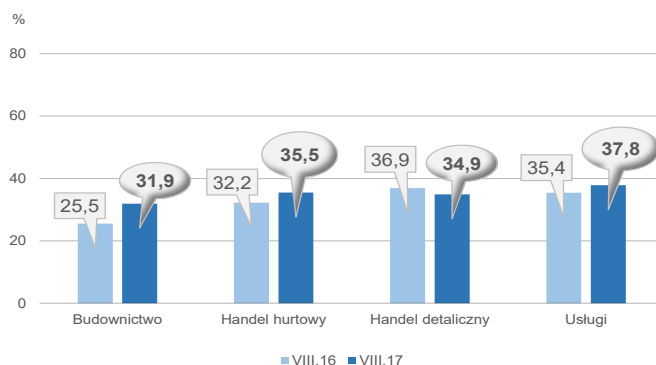
WYSOKIE OBciążENIA NA RZECZ BUDżETU



NIEJASNE I NIESPÓJNE PRZEPISY PRAWNE



NIEPEWNOŚĆ OGÓLNEJ SYTUACJI GOSPODARCZEJ



Najczęściej wskazywaną barierą są koszty zatrudnienia – jest ona najważniejsza dla jednostek budowlanych i usługowych. Jest ona wymieniana także na drugim miejscu w handlu detalicznym i trzecim – w handlu hurtowym, dla tych jednostek główną przeszkodę stanowi konkurencja na rynku.

W porównaniu z sierpniem 2016 r. w budownictwie najbardziej wzrosło znaczenie barier związanych z kosztami materiałów i kosztami zatrudnienia. W handlu hurtowym częściej niż przed rokiem wskazywana jest również bariera wynikająca z niedoboru pracowników. W skali roku zmniejsza się uciążliwość barier związanych z niejasnymi i niespójnymi przepisami prawnymi w handlu detalicznym, znaczenie tej bariery wzrosło w usługach i handlu hurtowym. Spadło także znaczenie bariery związanej z niedostatecznym popytem w budownictwie.

W **przetwórstwie przemysłowym** badaniem objęte są podmioty o liczbie pracujących 10 i więcej osób. W pozostałych badaniach (**budownictwo, handel hurtowy i detaliczny, usługi**) uczestniczą również podmioty o liczbie pracujących do 9 osób.

Przetwórstwo przemysłowe – sekcja C; **Budownictwo** – sekcja F; **Handel hurtowy** – dział 46; **Handel detaliczny** – działy 45 i 47

Usługi – sekcje: H – Transport i gospodarka magazynowa, I – Działalność związana z zakwaterowaniem i usługami gastronomicznymi, J – Informacja i komunikacja, K – Działalność finansowa i ubezpieczeniowa, L – Działalność związana z obsługą rynku nieruchomości, M – Działalność profesjonalna, naukowa i techniczna, N – Działalność w zakresie usług administrowania i działalność wspierająca, P – Edukacja, Q – Opieka zdrowotna i pomoc społeczna, R – Działalność związana z kulturą, rozrywką i rekreacją, S – Pozostała działalność usługowa

Opracowanie merytoryczne:
Departament Przedsiębiorstw
 Hanna Sękowska Tel. 22 608 36 51,
 Magdalena Święcka Tel. 22 608 35 50,
 Olga Gaca Tel. 22 608 36 51,
 Hubert Stefaniak Tel. 22 608 35 50,
 Łukasz Gontarz Tel. 22 608 35 50.

Rozpowszechnianie:
Rzecznik Prasowy Prezesa GUS
 Karolina Dawdziuk
 Tel: 22 608 3009, 22 608 3475
 e-mail: rzecznik@stat.gov.pl

Wyniki badania koniunktury w przemyśle, budownictwie, handlu i usługach można znaleźć na stronie GUS

http://stat.gov.pl/obszary-tematyczne/koniunktura/koniunktura/publikacja_4.html

Zeszyt Metodologiczny „Badanie koniunktury gospodarczej GUS”, 2017

http://stat.gov.pl/obszary-tematyczne/koniunktura/koniunktura/publikacja_5.html